

GOBIERNO REGIONAL DE PUNO

**GERENCIA REGIONAL DE PLANEAMIENTO, PRESUPUESTO Y
ACONDICIONAMIENTO TERRITORIAL**



**EVALUACIÓN DE RESULTADOS DEL AÑO 2020 DEL
PLAN ESTRATÉGICO INSTITUCIONAL PEI 2018-2020
MODIFICADO**

Puno, marzo 2021

EVALUACIÓN DE RESULTADOS DEL AÑO 2020 DEL PLAN ESTRATÉGICO INSTITUCIONAL PEI 2018-2020 MODIFICADO

Prof. AGUSTÍN LUQUE CHAYÑA
Gobernador Regional

Abog. MANUEL OCTAVIO QUISPE RAMOS
Gerente General Regional

Ing. ABRAHAM ARIZAPANA PAREDES
Gerente Regional de Planeamiento, Presupuesto y Acondicionamiento Territorial
Ing. ZULEYKA ZOILA PALACIOS CANO
Gerente Regional de Desarrollo Económico
M.Sc. LEÓN ISAAC QUISPE HUARANCA
Gerente Regional de Desarrollo Social
Ing. SANTOS DONATO RAMOS CCOPA
Gerente Regional de Recursos Naturales y Gestión del Ambiente
Ing. VICTOR MANUEL MACEDO URVIOLA
Gerente Regional de Infraestructura
CPC. FREDY WILBER GAUNA LARICO
Jefe de la Oficina Regional de Administración
Abog. JOHN WILFREDO MARTÍNEZ MOLINA
Jefe de la Oficina Regional de Asesoría Jurídica
Arq. NARDA YOLANDA CASTILLO CASTILLO
Jefe de la Oficina Regional de Supervisión y Liquidación de Proyectos



SUBGERENCIA DE PLANEAMIENTO

M Sc. ANTONIO MAMANI ARIAS, Sub Gerente
M Sc. VLADIMIR MONROY LUQUE



EVALUACIÓN DE RESULTADOS DEL AÑO 2020 DEL PLAN ESTRATÉGICO INSTITUCIONAL PEI 2018-2020 MODIFICADO

CONTENIDO

I. RESUMEN EJECUTIVO	5
II. ANÁLISIS CONTEXTUAL	6
2.1. Factores que han contribuido	6
2.2. Factores que dificultaron	6
III. EVALUACIÓN DEL CUMPLIMIENTO DE LOS LOGROS ESPERADOS, AÑO 2020	7
3.1. Articulación entre el PEI 2018-2020 Modificado con el PDRC Puno al 2021.	7
3.2. Articulación de los Programas Presupuestales con el PEI 2018-2020 Modificado	7
3.3. Evaluación de Resultados	7
3.3.1. Objetivos estratégicos institucionales implementados, año 2020	10
3.3.2. Acciones estratégicas institucionales implementadas, año 2020	11
3.3.3. Indicadores evaluados, según objetivos estratégicos institucionales, año 2020	12
3.3.4. Indicadores con meta cumplida, meta no cumplida y meta sin información, según objetivos estratégicos institucionales, año 2020	13
3.3.5. Indicadores con meta cumplida, meta no cumplida y meta sin información, según dependencias, año 2020	14
IV. PROPUESTAS PARA MEJORAR LA ESTRATÉGIA	15
V. CONCLUSIONES Y RECOMENDACIONES	16
5.1. En la evaluación de diseño	16
5.2. En la evaluación de implementación	16
5.3. En la evaluación de resultados	17
VI. ANEXO	17
Reporte Anexo B-7 Seguimiento del Plan Estratégico Institucional 2018-2020 Modificado, emitido a través del aplicativo CEPLAN V.01	17



PRESENTACIÓN

La Evaluación de Resultados del Año 2020 del Plan Estratégico Institucional 2018-2020 del Pliego 458 Gobierno Regional del Departamento de Puno, se elaboró en el marco de la Resolución de Presidencia del Consejo Directivo N° 033-2017-CEPLAN/PCD; la Resolución de Presidencia de Consejo Directivo N° 00016-2019/CEPLAN/PCD, que aprueba la modificatoria de la “Guía para el Planeamiento Institucional” y Resolución de Presidencia de Consejo Directivo N.° 00006-2021/CEPLAN/PCD, que prorroga el plazo para la evaluación de resultados del PEI año 2020.

La evaluación comprende tres etapas: Diseño, verificación de la coherencia interna entre acciones estratégicas institucionales con los objetivos estratégicos institucionales, y la coherencia externa, referida a la articulación con los objetivos del PDRC Puno al 2021; en tanto que, la implementación, muestra el avance de indicadores según objetivos y acciones estratégicas institucionales; y la evaluación de resultados, verifica el cumplimiento de metas del Plan Estratégico Institucional 2018 – 2020 Modificado del Pliego 458 Gobierno Regional del Departamento de Puno.

El documento constituye un instrumento técnico operativo, que contiene información del avance de indicadores de los objetivos estratégicos institucionales, acciones estratégicas institucionales del Plan Estratégico Institucional 2018-2020 Modificado del Pliego 458 Gobierno Regional del Departamento de Puno; asimismo, muestra el nivel de desempeño institucional y el nivel de cumplimiento de las metas de los indicadores del PEI.

El documento está organizado en seis partes: I. Resumen ejecutivo; II. Análisis contextual; III. Evaluación del cumplimiento de los logros esperados, año 2020; IV. Propuestas para mejorar la estrategia; V. Conclusiones y recomendaciones; y VI. Anexo.



EVALUACIÓN DE RESULTADOS DEL AÑO 2020 DEL PLAN ESTRATÉGICO INSTITUCIONAL PEI 2018-2020 MODIFICADO

SECTOR : GOBIERNOS REGIONALES
PLIEGO : 458 GOBIERNO REGIONAL DEL DEPARTAMENTO DE PUNO
FECHA : 30 DE MARZO DEL 2021

I. RESUMEN EJECUTIVO

La evaluación de resultados de cumplimiento de los logros esperados del año 2020 del Plan Estratégico Institucional PEI 2018-2020 Modificado, se ha elaborado con la información remitida por cada una de las dependencias del Gobierno Regional del Departamento de Puno, con base a la implementación del PEI y el POI 2020; mediante el cual, se realizaron diversas actividades permanentes que fueron aprobados con ordenanzas regionales, acuerdos regionales, directivas, resoluciones y proyectos de inversión en todas sus fases; los mismos que, han contribuido para alcanzar las metas de los 85 indicadores de los 18 objetivos estratégicos institucionales y 51 acciones estratégicas institucionales.

Asimismo, es necesario precisar que, de los 18 objetivos estratégicos institucionales, se implementó 14 representando el 77,8% con 17 indicadores; en tanto que, de 51 acciones estratégicas institucionales, se ha implementado 48 que representa el 94,1% con 59 indicadores.

Del total 85 indicadores, se ha evaluado 80 que representa el 94,1% y han alcanzado la meta 16 que representa el 18,8%; siendo este resultado muy bajo en el nivel de cumplimiento de metas programadas; por cuanto, no se ha cumplido con las metas establecidas en más de la mitad; debido a la declaratoria de Estado de Emergencia Nacional por la COVID-19 y el aislamiento social obligatorio, débil coordinación entre las dependencias del Pliego 458 Gobierno Regional del Departamento de Puno; así como, por el retraso en la contratación de personal especializado y escaso apoyo logístico en algunas oficinas y/o dependencias.

Los objetivos del PEI 2018-2020 Modificado se encuentran articulados a los objetivos del PDRC Puno al 2021. Por otro lado, el Pliego 458 Gobierno Regional del Departamento de Puno, cuenta con 31 programas presupuestales que están articulados el 90% a los objetivos del PEI 2018-2020 Modificado.

Finalmente, es necesario incorporar un objetivo estratégico institucional para gestión de riesgos de desastres y seguridad y las acciones estratégicas institucionales referidos a seguridad ciudadana, acciones psicológicas preventivas, deporte, cultura; el mismo que fue incorporado en el Plan Estratégico Institucional PEI 2021-2025.



II. ANÁLISIS CONTEXTUAL

El Plan Estratégico Institucional 2018-2020 Modificado, fue implementado en el año 2020 por 34 unidades ejecutoras del Pliego 458 del Gobierno Regional del Departamento de Puno, mediante las actividades operativas e inversiones establecidas en los planes operativos institucionales anuales.

Asimismo, es necesario indicar los factores que contribuyen y dificultan para alcanzar las metas programadas de indicadores de los objetivos estratégicos institucionales y acciones estratégicas institucionales.

2.1. Factores que han contribuido:

- La disponibilidad de cobertura de internet y servicio de telefonía en algunas localidades del departamento de Puno, para brindar servicios públicos de manera virtual, por parte de las dependencias del Gobierno Regional del Departamento de Puno.
- Implementación del trabajo remoto, semipresencial y presencial para cumplir actividades programadas.
- Convenio de cooperación interinstitucional suscrito entre el Gobierno Regional del Departamento de Puno y el Ministerio de Energía y Minas.
- La supervisión y el monitoreo pedagógico en las instituciones educativas por parte del MINEDU de manera virtual, para el cumplimiento de las metas de los indicadores.
- Participación activa del personal nombrado, CAS y practicantes con trabajo remoto, semipresencial y presencial en algunas oficinas y/o dependencias.
- Programación de metas multianuales subestimadas en algunos indicadores de los objetivos y las acciones estratégicas.

2.2. Factores que dificultaron:

Declaratoria del Estado de Emergencia Nacional por la COVID-19 y prorrogas correspondientes.

Débil conectividad con servicios de internet y telefonía móvil en algunas localidades del departamento de Puno.

- En algunas dependencias, el proceso de transferencia de funciones no se ha concluido.
- Las inclemencias climáticas en los primeros meses de cada año retrasan el avance de ejecución física – financiera de los proyectos, generando ampliación de plazo y mayores costos de inversión.
- Escaso trabajo en equipo con participación multidisciplinaria en algunas dependencias y/o oficinas.

Manejo inadecuado de los indicadores por parte de los responsables en algunas dependencias y/o oficinas.

Contratación de personal en el régimen laboral Decreto Legislativo N° 1057-CAS de manera inoportuna y con el perfil no acorde a los requerimientos.

- Retraso en cubrir las plazas orgánicas reservadas y vacantes, mediante contrato por suplencia temporal en el marco del Decreto Legislativo N° 276.
- Las metas multianuales en algunos indicadores fueron sobrestimadas.
- Escasa información de algunos indicadores por la inadecuada denominación del indicador y el método de cálculo.



- Las protestas sociales de la población retrasan el avance de la ejecución de las actividades y proyectos de inversión.
- El incipiente proceso de implementación del SIGA-MEF Modulo Logístico, no permite mejorar el seguimiento de cumplimiento de las actividades operativas, consecuentemente no contribuyen para alcanzar las metas establecidas en el PEI 2018-2020 Modificado del Pliego 458 Gobierno Regional del Departamento de Puno.

III. EVALUACIÓN DEL CUMPLIMIENTO DE LOS LOGROS ESPERADOS, AÑO 2020

3.1. Articulación entre el PEI 2018-2020 Modificado con el PDRC Puno al 2021.

El Plan Estratégico Institucional 2018-2020 Modificado, cuenta con 18 objetivos estratégicos institucionales, 51 acciones estratégicas institucionales y 85 indicadores, que se encuentran articulado a los 09 objetivos estratégicos regionales del Plan de Desarrollo Regional Concertado Puno al 2021, consecuentemente a la visión regional.

3.2. Articulación de los Programa Presupuestales con el PEI 2018-2020 Modificado

Durante el año 2020, en el PEI 2018-2020 Modificado, se han propuesto objetivos para propiciar programas presupuestales, asignaciones presupuestarias que no resultan en productos y acciones centrales; por lo que, el Pliego 458. Gobierno Regional del Departamento de Puno ha contado con 31 programas presupuestales entre los distintos sectores como son: Educación, Salud, Transporte, Previsión Social, Agropecuaria, Cultura y Deporte, Planeamiento, Gestión y Reserva de Contingencia; Orden Publico y Seguridad; Protección Social; Ambiente, Pesca, Vivienda y Desarrollo Urbano, Trabajo, Minería, Deuda Publica, Comunicaciones, Turismo, Saneamiento, Industria y Comercio.

Del 100% de programas presupuestales que cuenta el Pliego 458 Gobierno Regional del Departamento de Puno, el 90% están articulados al Plan Estratégico Institucional PEI 2018-2020 Modificado, mientras que el 10% de programas presupuestales no están articulados que son:

- Reducción de Vulnerabilidad y Atención de Emergencias por Desastres
- Incremento de la Práctica de Actividades Físicas, Deportivas y Recreativas en la Población Peruana
- Lucha Contra la Violencia Familiar

Es necesario precisar que, en el Plan Estratégico Institucional PEI 2021-2025 del Pliego 458 del Gobierno Regional del Departamento de Puno, ya se encuentran incorporado el objetivo sobre reducción de vulnerabilidad y atención de emergencias por desastres y acciones estratégicas institucionales relacionadas a la práctica de actividades deportivas y violencia familiar.

3.3. Evaluación de Resultados

En el Plan Estratégico Institucional 2018-2020 Modificado, que es evaluado cuenta con 18 objetivos estratégicos institucionales, 51 acciones estratégicas institucionales y 85 indicadores.



Cuadro N° 01. Objetivos y acciones estratégicas institucionales

N°	OBJETIVO ESTRATEGICO INSTITUCIONAL		N°	ACCION ESTRATEGICA INSTITUCIONAL	
	CODIGO	ENUNCIADO		CODIGO	ENUNCIADO
1	OEI.01	Reducir la desnutrición crónica en niños y niñas menores de 05 años	1	AEI.01.01	Vacuna completa suministrada en forma oportuna a niños (as) menores de 5 años.
			2	AEI.01.02	Control de crecimiento y desarrollo CRED completo para niños (as) menores de 5 años
			3	AEI.01.03	Conocimientos y prácticas saludables en familias con niños (as) menores de 5 años
			4	AEI.01.04	Agua segura mediante el sistema de abastecimiento a los hogares
2	OEI.02	Disminuir la anemia en niños y niñas de 6 a 36 meses	5	AEI.02.01	Hierro y ácido fólico con dosis suplementadas a madres gestantes
			6	AEI.02.02	Micronutrientes y hierro con dosis completa para niños (as) de 6 a 36 meses.
			7	AEI.02.03	Anemia prevenida en forma oportuna en familias con niños (as) de 6 a 36 meses
			8	AEI.02.04	Lactancia materna exclusiva en niños (as) menores de 6 meses
3	OEI.03	Reducir la mortalidad materna - neonatal	9	AEI.03.01	Servicios de métodos de planificación familiar para población de 15 a 49 años bajo su consentimiento
			10	AEI.03.02	Atención prenatal para gestante reenfocada
			11	AEI.03.03	Atención institucional de parto en forma oportuna a gestantes
			12	AEI.03.04	Atención institucionalizada con menor riesgo a recién nacido
4	OEI.04	Mejorar la calidad de servicios de salud para la atención de la población.	13	AEI.04.01	Servicios de prevención y control de enfermedades transmisibles en forma oportuna y de calidad a la población.
			14	OEI.04.02	Servicios de prevención y control de enfermedades no transmisibles en forma oportuna y de calidad a la población
			15	AEI.04.03	Atención oportuna para población en riesgo por causas externas.
5	OEI.05	Mejorar los niveles de logros de aprendizaje en los estudiantes de educación básica regular	16	AEI.05.01	Servicios de educación oportuna, integral y de calidad a la población de EBR
			17	AEI.05.02	Capacitación integral y de calidad para docentes de EBR
6	OEI.06	Ampliar el acceso a la educación básica regular EBR	18	AEI.06.01	Cobertura de asistencia para la población de 3 - 5 años.
7	OEI.07	Mejorar la calidad de servicios educativos en las instituciones de educación superior no universitaria.	19	AEI.07.01	Formación profesional integral a los estudiantes de instituciones de educación superior no universitaria IESNU
8	OEI.08	Fortalecer la gestión institucional del Gobierno Regional Puno	20	AEI.08.01	Infraestructura y equipamiento mejorado en las instituciones públicas
			21	AEI.08.02	Conectividad institucional fortalecida en las entidades públicas
			22	AEI.08.03	Capacidades fortalecidas de manera permanente a los servidores públicos
			23	AEI.08.04	Instrumentos de gestión implementados en las dependencias del Gobierno Regional
			24	AEI.08.05	Programas de desarrollo integral en zonas de frontera y limítrofes
			25	AEI.08.06	Puesta en valor del patrimonio documental de la región Puno



Nº	OBJETIVO ESTRATEGICO INSTITUCIONAL		Nº	ACCION ESTRATEGICA INSTITUCIONAL	
	CODIGO	ENUNCIADO		CODIGO	ENUNCIADO
8	OEI.08	Fortalecer la gestión institucional del Gobierno Regional Puno	26	AEI.08.07	Registros sistematizados de bienes del Gobierno Regional Puno
			27	AEI.08.08	Procesos y espacios de participación ciudadana fortalecida en la gestión pública regional
			28	AEI.08.09	Recursos y bienes gestionados en forma oportuna de GOREPUNO
			29	AEI.08.10	Proyectos de inversión transferidos oportunamente para su mantenimiento y operación
			30	AEI.08.11	Procesos técnicos de sistemas administrativos implementados oportunamente en GOREPUNO
9	OEI.09	Impulsar la competitividad de principales cadenas productivas de la región Puno	31	AEI.09.01	Capacitación y asistencia técnica integral y focalizada para productores agropecuarios
			32	AEI.09.02	Infraestructura de riego tecnificado para productores agrícolas
			33	AEI.09.03	Transferencia tecnológica focalizada para productores de trucha
			34	AEI.09.04	Capacitación técnica integral focalizada para microempresarios de confecciones de prendas de vestir
			35	AEI.09.05	Capacitación técnica para impulsar la productividad de las empresas industriales manufactureras de metal mecánica
10	OEI.10	Garantizar el derecho de propiedad de predios rústicos de las familias y comunidades de la región Puno.	36	AEI.10.01	Derecho de propiedad garantizados para productores agrarios
11	OEI.11	Promover la actividad minero energético de la región de Puno	37	AEI.11.01	Sensibilización y facilitación para los procesos de formalización de pequeños mineros y mineros artesanales
			38	AEI.11.02	Energía eléctrica integral para la población rural de la región Puno
			39	AEI.11.03	Energía electrificación mediante paneles solares y pequeñas centrales hidroeléctricas para la población rural
12	OEI.12	Promover el empleo adecuado de la población económicamente activa ocupada de la región Puno	40	AEI.12.01	Capacitación laboral permanente y oportuna para la PEA ocupada Puno
13	OEI.13	Promover el turismo en la región de Puno	41	AEI.13.01	Capacitación y certificación integral para los prestadores de los servicios turísticos
			42	AEI.13.02	Capacitación en forma permanente en líneas de producción y comercialización a los artesanos.
14	OEI.14	Mejorar la infraestructura vial de los corredores económicos de la región Puno	43	AEI.14.01	Infraestructura vial departamental mejorada para la población
15	OEI.15	Mejorar el manejo sostenible de los recursos naturales de la región Puno	44	AEI.15.01	Gestión sistematizada de recursos hídricos de las cuencas de la región Puno.
			45	AEI.15.02	Estrategias adecuadas de conservación de especies de flora y fauna silvestre.
			46	AEI.15.03	Estrategias adecuadas de conservación de especies forestales nativas y exóticas



Nº	OBJETIVO ESTRATEGICO INSTITUCIONAL		Nº	ACCION ESTRATEGICA INSTITUCIONAL	
	CODIGO	ENUNCIADO		CODIGO	ENUNCIADO
16	OEI.16	Mejorar la capacidad adaptativa de las poblaciones, ecosistemas, y servicios públicos ante los efectos del cambio climático en la región Puno	47	AEI.16.01	Plan de acción y estrategias adecuadas para la adaptación del cambio climático.
			48	AEI.16.02	Implementación de acciones en forma oportuna ante eventos extremos de cambio climático para las poblaciones vulnerables
17	OEI.17	Promover el proceso de ordenamiento territorial de la región Puno	49	AEI.17.01	Información especializada (ZEE) para el ordenamiento territorial para las instituciones públicas, privadas y población
18	OEI.18	Mejorar el sistema de gestión ambiental de la región Puno	50	AEI.18.01	Información de instrumentos de gestión ambiental para las entidades públicas, privadas y población.
			51	AEI.18.02	Asistencia técnica especializada en calidad ambiental, permanente y focalizada para las instituciones públicas y población

Fuente: Plan Estratégico Institucional 2018-2020 Modificado

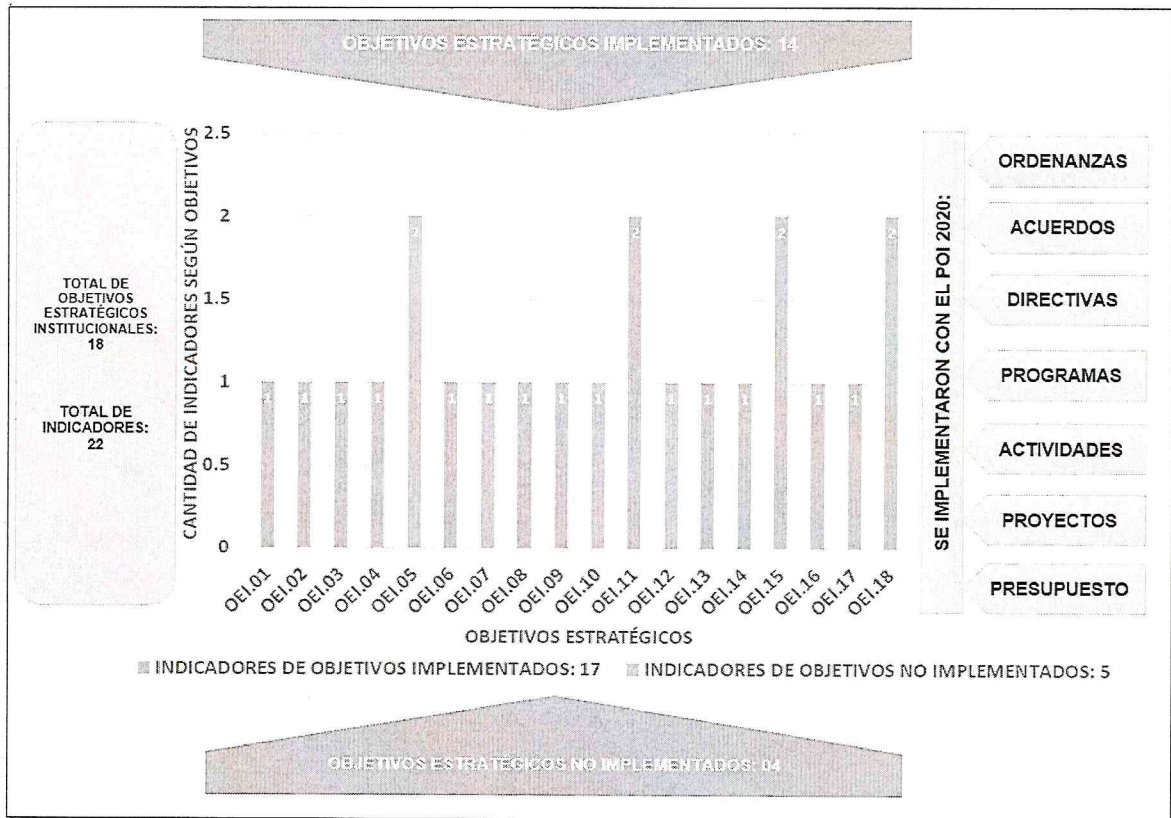
3.3.1. Objetivos estratégicos institucionales implementados, año 2020

El Plan Estratégico Institucional 2018-2020 Modificado del Pliego 458 Gobierno Regional del Departamento de Puno, cuenta con 18 objetivos estratégicos institucionales.

De 18 (100%) objetivos estratégicos institucionales que se implementa con 22 indicadores; se verificó que se han implementado 14 (77,8%) con 17 indicadores a través del Plan Operativo Institucional 2020 que contiene actividades permanentes aprobadas con ordenanzas, acuerdos, directivas, resoluciones, programas, actividades y proyectos de inversión; mientras que, existe 04 (22,2%) objetivos estratégicos institucionales con 05 indicadores, no se han implementado en el año 2020; porque no se tiene información o no tiene avance en el respectivo indicador, los cuales son: Mejorar los niveles de logros de aprendizaje en los estudiantes de educación básica regular; mejorar la calidad de servicios educativos en las instituciones de educación superior no universitaria; garantizar el derecho de propiedad de predios rústicos de las familias y comunidades de la región Puno y promover el empleo adecuado de la población económicamente activa ocupada de la región Puno.



Figura N° 01. Cantidad de objetivos estratégicos institucionales e indicadores implementados y no implementados, año 2020



Fuente: Reporte de seguimiento del PEI 2018-2020 Modificado, emitido a través del aplicativo CEPLAN V.01

3.3.2. Acciones estratégicas institucionales implementadas, año 2020

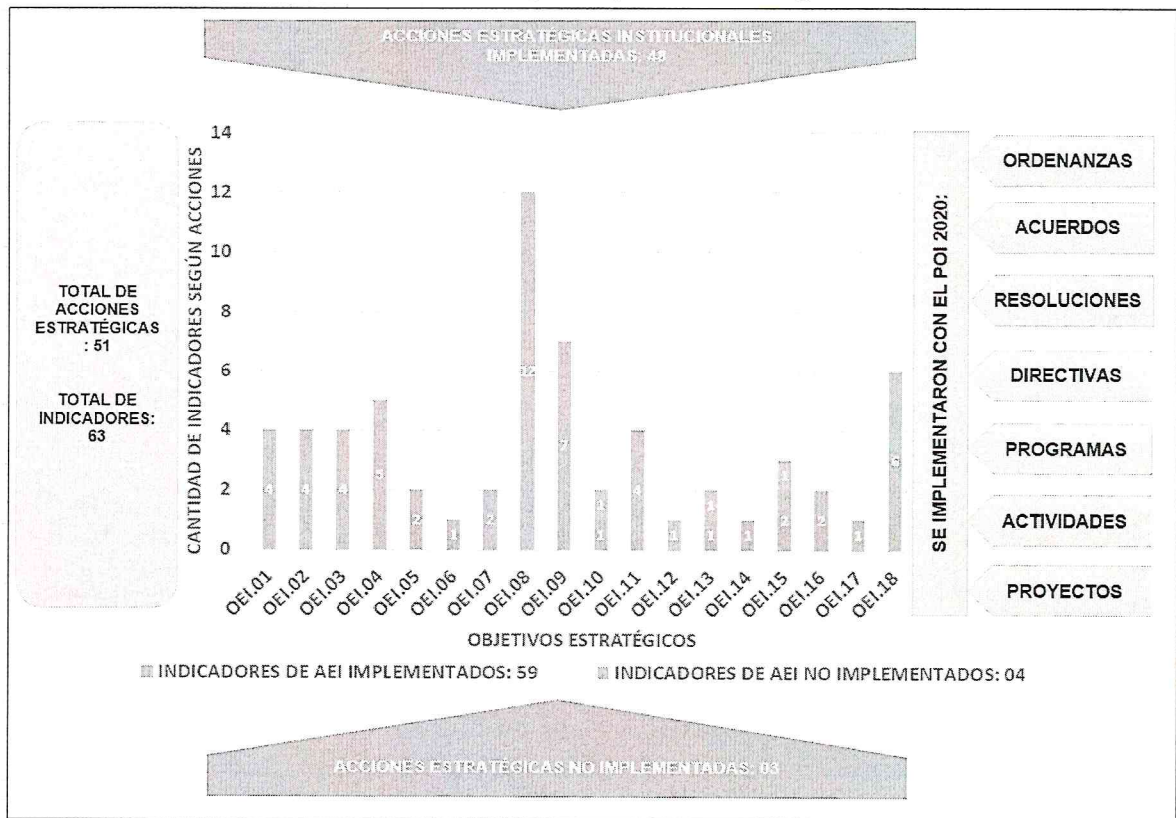


El Plan Estratégico Institucional 2018-2020 Modificado del Pliego 458 Gobierno Regional del Departamento de Puno, cuenta con 51 acciones estratégicas institucionales.

De 51 (100%) acciones estratégicas institucionales, se verificó que se han implementado 48 (94,1%) con 59 indicadores, a través del Plan Operativo Institucional que contiene actividades permanentes aprobadas con ordenanzas, acuerdos, directivas, resoluciones, programas, actividades y proyectos de inversión; mientras que, 03 (5,8%) que suman 04 indicadores, no se han implementado que están referidos a: Capacitación laboral permanente y oportuna para la PEA ocupada en Puno; capacitación y certificación integral para los prestadores de los servicios turísticos y estrategias adecuadas de conservación de especies forestales nativas y exóticas.



Figura N° 02. Cantidad de acciones estratégicas institucionales e indicadores implementados y no implementados, según objetivos estratégicos, año 2020



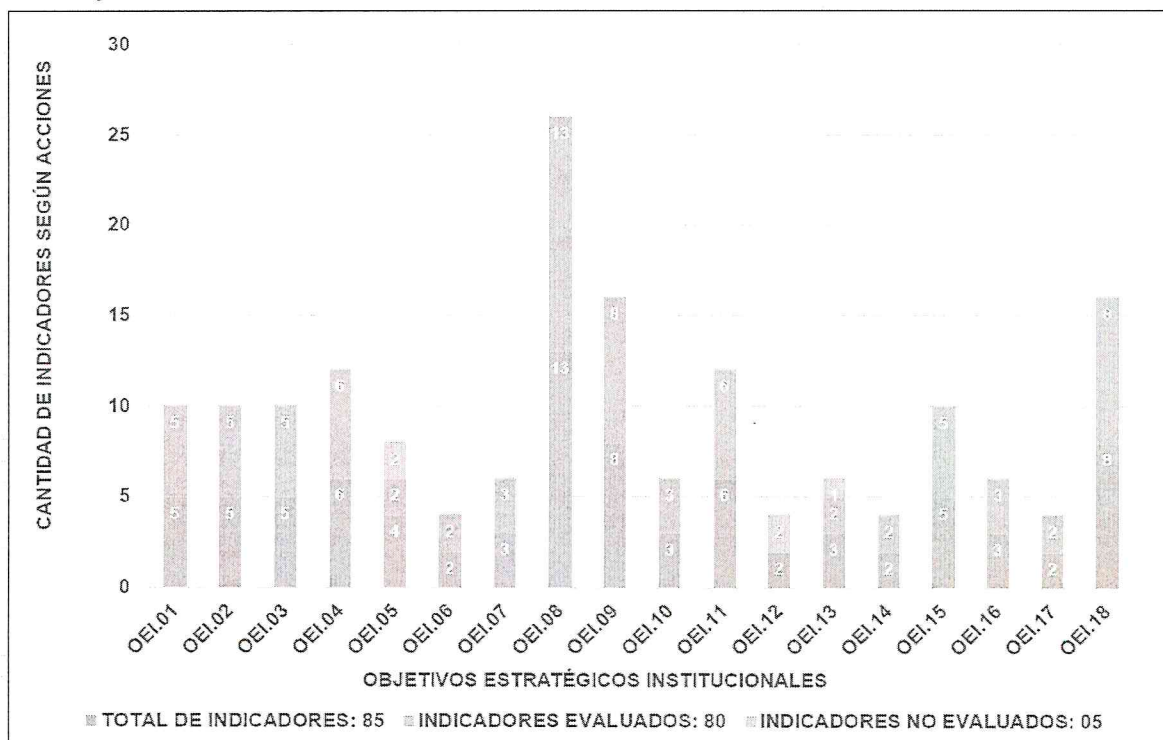
Fuente: Reporte de seguimiento del PEI 2018-2020 Modificado, emitido a través del aplicativo CEPLAN V.01

3.3.3. Indicadores evaluados, según objetivos estratégicos institucionales, año 2020

De 85 (100%) indicadores, se han evaluado 80 (94,1%), registrando mayor cantidad de indicadores evaluados el objetivo OEI.08: Fortalecer la gestión institucional del Gobierno Regional Puno con 16,2%, seguido del OEI.09: Impulsar la competitividad de principales cadenas productivas de la región Puno con 10,0% y OEI.18: Mejorar el sistema de gestión ambiental de la región Puno con 10,0%; mientras que, no se han evaluado 05 (5,9%) indicadores, porque no cuentan con información estadística disponible, el detalle se muestra en el reporte Anexo B-7:



Figura N° 03. Cantidad de indicadores evaluados y no evaluados, según objetivos estratégicos institucionales, año 2020



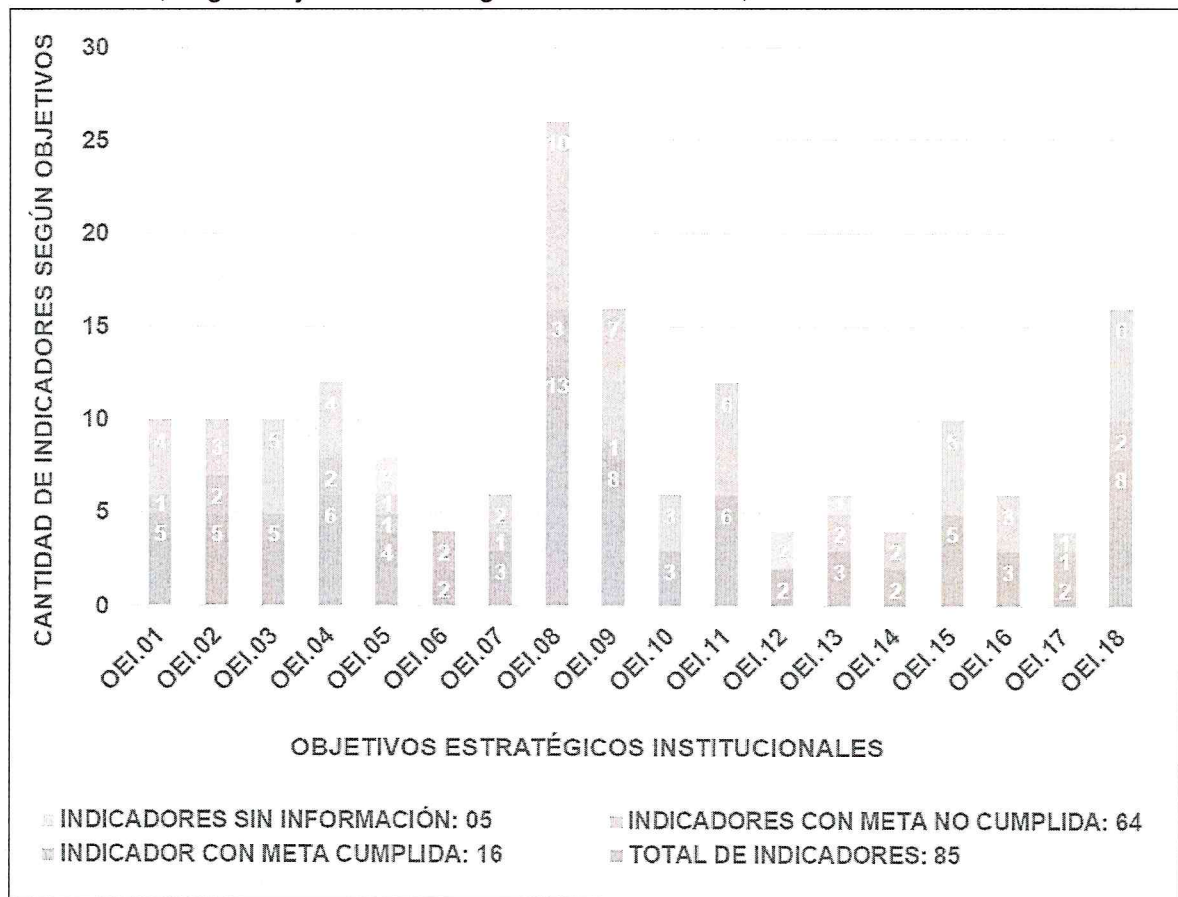
Fuente: Reporte de seguimiento del PEI 2018-2020 Modificado, emitido a través del aplicativo CEPLAN V.01

3.3.4. Indicadores con meta cumplida, meta no cumplida y meta sin información, según objetivos estratégicos institucionales, año 2020

Se han evaluado 85 indicadores a nivel del Pliego 458 Gobierno Regional del Departamento de Puno, cumpliéndose las metas en 16 indicadores que representa el 18,8%; siendo este resultado muy bajo en el nivel de cumplimiento de metas programadas; debido a la declaratoria de Estado de Emergencia Nacional por la COVID-19 y el aislamiento social obligatorio, débil coordinación entre las 34 unidades ejecutoras del Pliego 458 Gobierno Regional del Departamento de Puno; así como, por el retraso en la contratación de personal especializado, escaso apoyo; en tanto que, en 64 indicadores no se han alcanzado las metas que representa el 75,3% principalmente en los objetivos OEI.03, OEI.08, OEI.09, OEI.11, OEI.15 y OEI.18, y finalmente, 05 indicadores no cuentan con información estadística disponible que representa el 5,9% principalmente en el objetivo OEI.05 y OEI.12.



Figura N° 04. Cantidad de indicadores con meta cumplida, meta no cumplida y sin información, según objetivos estratégicos institucionales, año 2020



Fuente: Reporte de seguimiento del PEI 2018-2020 Modificado, emitido a través del aplicativo CEPLAN V.01



3.3.5. Indicadores con meta cumplida, meta no cumplida y meta sin información, según dependencias, año 2020

De 85 indicadores, solo en 16 (18,8%) se han cumplido la meta que están distribuidos: 5 en salud, 4 en educación, 1 en planeamiento, 3 en recursos naturales y ambiente, 1 en recursos humanos, 1 en control interno y 1 en PRORRIDRE.

Mientras que, en 64 (75,3%) indicadores no se ha cumplido la meta que están distribuidos: 16 en salud, 3 en educación, 6 en agraria, 3 en producción, 6 en energía y minas, 2 en turismo, 1 en archivo regional, 2 en planeamiento, 1 en presupuesto, 1 en modernización, 1 en inversión pública, 3 en infraestructura, 15 en recursos naturales y ambiente, 1 en contabilidad, 1 en bienes regionales, 1 en supervisión y liquidación y 1 en PRORRIDRE.

Finalmente, se tiene 5 (5,9%) indicadores sin información: 2 en educación, 2 trabajo y 1 en turismo, el detalle se presenta a continuación:



Cuadro N° 02. Cantidad de indicadores con meta cumplida, meta no cumplida y meta sin información, según dependencias, año 2020

N°	Dependencias con indicador en el PEI 2018-2020	Indicadores						
		Total	Meta cumplida		Meta no cumplida		Meta sin información	
			Cantidad	%	Cantidad	%	Cantidad	%
1	Dirección Regional de Salud	21	5	23,8	16	76,2		
2	Dirección Regional de Educación	9	4	44,4	3	33,3	2	22,2
3	Dirección Regional de Agraria	6			6	100,0		
4	Dirección Regional de La Producción	3			3	100,0		
5	Dirección Regional de Trabajo y Promoción del Empleo	2					2	100,0
6	Dirección Regional de Energía y Minas	6			6	100,0		
7	Dirección Regional de Comercio Exterior y Turismo	3			2	66,7	1	33,3
8	Archivo Regional Puno	1			1	100,0		
9	Sub Gerencia de Planeamiento	3	1	33,3	2	66,7		
10	Sub Gerencia de Modernización y Desarrollo Institucional	1			1	100,0		
11	Sub Gerencia de Presupuesto	1			1	100,0		
12	Sub Gerencia de Inversión Pública y CTI	1			1	100,0		
13	Gerencia Regional de Infraestructura	3			3	100,0		
14	Gerencia Regional de Recursos Naturales y Gestión del Medio Ambiente	18	3	16,7	15	83,3		
15	Oficina de Contabilidad	1			1	100,0		
16	Oficina de Recursos Humanos	1	1	100,0				
17	Oficina de Bienes Regionales	1			1	100,0		
18	Oficina de Control Interno	1	1	100,0				
19	Oficina Regional de Supervisión y Liquidación de Proyectos	1			1	100,0		
20	Programa Regional de Riego y Drenaje	2	1	50,0	1	50,0		
Total		85	16	18,8	64	75,3	5	5,9

Fuente: Reporte de seguimiento del PEI emitido a través del aplicativo CEPLAN V.01

IV. PROPUESTAS PARA MEJORAR LA ESTRATEGIA



Se adoptaron diversas acciones para mejorar la articulación en el proceso de elaboración del Plan Estratégico Institucional 2021-2025 del Pliego 458 Gobierno Regional del Departamento de Puno, con los programas presupuestales; entre ellos, se ha incorporado el objetivo estratégico institucional y sus respectivas acciones estratégicas institucionales para Reducción de Vulnerabilidad y Atención de Emergencias por Desastres; además, se consideró como acciones estratégicas el Incremento de la Práctica de Actividades Físicas, Deportivas y Recreativas en la Población Peruana y Reducción de Delitos y Faltas que Afectan la Seguridad Ciudadana. Asimismo, se replanteó los indicadores que no cuentan con serie histórica de datos estadísticos sistematizados, estandarizados y actualizados, para realizar el mejor seguimiento en el cumplimiento de las metas de los objetivos y acciones estratégicas institucionales.



Se propone que el área u oficina responsable de cada indicador realice la identificación y el seguimiento de indicadores a nivel de producto y/o resultado inicial, ello permitirá facilitar el seguimiento de manera anual a las metas establecidas en los indicadores del Plan Estratégico Institucional 2018-2020 Modificado.

Finalmente, se propone la implementación del Sistema de Gestión Administrativa SIGA-MEF Modulo Logístico; así como, la reestructuración de la estructura funcional

programática de presupuesto para articular a los centros de costos y sus correspondientes actividades operativas e inversiones establecidas en el Plan Operativo Institucional POI para el logro de las metas de indicadores del Plan Estratégico Institucional del Pliego 458 Gobierno Regional del Departamento de Puno.

V. CONCLUSIONES Y RECOMENDACIONES

El informe muestra la evaluación en las tres fases: Diseño, implementación y resultados del año 2020 en el marco del Plan Estratégico Institucional 2018-2020 Modificado del Pliego 458 Gobierno Regional del Departamento de Puno.

5.1. En la evaluación de diseño:

- El PEI 2018-2020 Modificado cuenta con 18 objetivos estratégicos institucionales y 51 acciones estratégicas; que están articulados a los 09 objetivos estratégicos regionales del PDRC Puno al 2021.
- El Pliego 458 Gobierno Regional del Departamento de Puno, durante el año 2020 manejó 31 programas presupuestales de los cuales el 90% están articulados a los objetivos del PEI 2018-2020 Modificado.
- En el Plan Estratégico Institucional PEI 2021-2025 se ha incorporado el objetivo estratégico institucional orientado a la gestión de riesgos de desastres y sus acciones estratégicas institucionales; asimismo, las acciones estratégicas institucionales referidos a la seguridad ciudadana, acciones psicológicas preventivas, deporte y cultura.
- Articular el Sistema Administrativo de Planeamiento Estratégico con el Sistema Administrativo de Presupuesto Público a fin de garantizar una asignación presupuestal de acuerdo al costeo de las actividades programadas en cada centro de costo, para el logro de metas de los indicadores del POI y consecuentemente del PEI.

Replantear la estructura funcional programática de presupuesto articulado a los centros de costos y actividades operativas institucionales del Plan Operativo Institucional, para alcanzar las metas de los indicadores del Plan Estratégico Institucional.

- Reestructurar la estructura orgánica en función a la gestión por procesos.
- Replantear el Cuadro Analítico de Personal CAP nominal por actividad operativa institucional según centro de costo y actividad operativa.
- Fortalecer el enfoque de planeamiento estratégico Plan – Presupuesto, impulsado por el Centro Nacional de Planeamiento Estratégico – CEPLAN.
- Institucionalizar y centralizar la gestión de información estadística estandarizada actualizada con periodicidad anual de los indicadores, para el seguimiento fiable y oportuno.

5.2. En la evaluación de implementación:

Se han implementado 14 objetivos estratégicos institucionales con 17 indicadores en el año 2020, que representa el 77,8% del total de 18 objetivos estratégicos institucionales.

- Se han implementado 48 acciones estratégicas institucionales con 59 indicadores en el año 2020, que representa el 94,1% del total de 51 acciones estratégicas institucionales.
- Se han evaluado 80 indicadores en el año 2020 que representa el 94,1% del total de 85 indicadores.



- Atención oportuna de los requerimientos de información por las gerencias y oficinas regionales.
- Disponer que los funcionarios y servidores de la entidad proporcionen la información requerida por las gerencias y oficinas regionales en el plazo oportuno.
- Incidir en el seguimiento de la ejecución físico - financiero de manera mensual de las actividades operativas e inversiones que contribuyen a las metas de indicadores del PEI.
- Implementación del Sistema de Gestión Administrativa SIGA – MEF Modulo Logístico, para realizar el seguimiento oportuno a las actividades operativas institucionales por centro de costo.

5.3. En la evaluación de resultados:

- En el año 2020 se han realizado actividades permanentes y proyectos de inversión en el marco del Plan Operativo Institucional 2020, los mismos que contribuyeron a los 18 objetivos estratégicos institucionales, 51 acciones estratégicas institucionales y 85 indicadores; de este total de indicadores, solo en 16 se alcanzó las metas representando el 18,8%; siendo este resultado muy bajo en el nivel de cumplimiento de metas programadas; debido a la declaratoria de Estado de Emergencia Nacional por la COVID-19 y el aislamiento social obligatorio, débil coordinación entre las dependencias del Pliego 458 Gobierno Regional del Departamento de Puno; así como, por el retraso en la contratación de personal, apoyo logístico, sobrestimación de metas, inclemencias climáticas adversas, protestas sociales y asignación inoportuna de presupuesto.
- Realizar de manera permanente el monitoreo, seguimiento y supervisión a las Unidades Ejecutoras del Pliego 458 Gobierno Regional del Departamento de Puno, para el cumplimiento de las metas del Plan Estratégico Institucional - PEI.

VI. ANEXO



Reporte Anexo B-7 Seguimiento del Plan Estratégico Institucional 2018-2020 Modificado, emitido a través del Aplicativo CEPLAN V.01



Anexo B-7
SEGUIMIENTO DEL PLAN ESTRATÉGICO INSTITUCIONAL (PEI)

Periodo PEI : 2018 - 2020
 Nivel de Gobierno : R - GOBIERNOS REGIONALES
 Sector : 99 - GOBIERNOS REGIONALES
 Pliego : 458 - GOBIERNO REGIONAL DEL DEPARTAMENTO DE PUNO

OEI.01 REDUCIR LA DESNUTRICIÓN CRÓNICA EN NIÑOS Y NIÑAS MENORES DE 05 AÑOS (Prioridad:1)

COD.	INDICADOR	PARAMETRO DE MEDICION	LINEA BASE		VALOR ACTUAL		LOGRO ESPERADO		VALOR OBTENIDO		AVANCE (%)		UNIDAD ORGANICA RESPONSABLE					
			Año	Valor	Año	Valor	2018	2019	2020	2018	2019	2020		2018	2019	2020		
IND.01.OEI.01	Tasa de desnutrición crónica infantil - OMS	Porcentaje	2016	16.40	2017	12.00	2018	12.00	2019	11.50	2020	11.00	14.00	13.00	80.00	82.14	84.62	000902-REGION PUNO-SEDE CENTRAL

AEI.01.01 VACUNA COMPLETA SUMINISTRADA EN FORMA OPORTUNA A NIÑOS (AS) MENOR DE 5 AÑOS. (Prioridad:1)

COD.	INDICADOR	PARAMETRO DE MEDICION	LINEA BASE		VALOR ACTUAL		LOGRO ESPERADO		VALOR OBTENIDO		AVANCE (%)		UNIDAD ORGANICA RESPONSABLE						
			Año	Valor	Año	Valor	2018	2019	2020	2018	2019	2020		2018	2019	2020			
IND.01.AEI.01.01	Proporción de niños (as) menores de 5 años con vacuna completa	Porcentaje	2016	64.10	2017	70.30	2018	78.30	2019	86.30	2020	89.00	77.40	71.97	69.90	98.85	83.40	78.54	000902-REGION PUNO-SEDE CENTRAL

AEI.01.02 CONTROL DE CRECIMIENTO Y DESARROLLO CRED COMPLETO PARA NIÑOS (AS) MENORES DE 5 AÑOS (Prioridad:1)

COD.	INDICADOR	PARAMETRO DE MEDICION	LINEA BASE		VALOR ACTUAL		LOGRO ESPERADO		VALOR OBTENIDO		AVANCE (%)		UNIDAD ORGANICA RESPONSABLE						
			Año	Valor	Año	Valor	2018	2019	2020	2018	2019	2020		2018	2019	2020			
IND.01.AEI.01.02	Proporción de niños (as) menores de 5 meses con CRED completo para su edad	Porcentaje	2016	58.50	2017	64.40	2018	68.90	2019	73.40	2020	76.30	68.90	67.00	43.05	100.00	91.28	56.42	000902-REGION PUNO-SEDE CENTRAL



IND.01.AEI.02.02 Porcentaje de niños (as) de 6 meses que reciben suplemento de micronutriente y hierro

Porcentaje	2016	21.50	2017	36.40	2018	47.20	2019	58.02	2020	61.00	2021	78.40	2018	70.55	2019	39.33	100	64.48	000902-REGION PUNO-SEDE CENTRAL	01.12-GERENCIA REGIONAL DE DESARROLLO SOCIAL
------------	------	-------	------	-------	------	-------	------	-------	------	-------	------	-------	------	-------	------	-------	-----	-------	---------------------------------	--

AEI.02.03 ANEMIA PREVENIDA EN FORMA OPORTUNA EN FAMILIAS CON NIÑOS (AS) DE 6 A 36 MESES (Prioridad:2)

COD.	INDICADOR	PARAMETRO DE MEDICION	LINEA BASE Año	VALOR ACTUAL Año	LOGRO ESPERADO			VALOR OBTENIDO			AVANCE (%)			UNIDAD ORGANICA RESPONSABLE	
					2016	2017	2018	2019	2020	2018	2019	2020	2018		2019
IND.01.AEI.02.03	Porcentaje de familias con niños (as) de 6 a 36 meses prevenidas de anemia.	Porcentaje	2016 47.30	2017 48.80	2018 51.80	2019 52.80	2020 92.10	2018 87.50	2019 85.50	2020 100	100	100	100	000902-REGION PUNO-SEDE CENTRAL	01.12-GERENCIA REGIONAL DE DESARROLLO SOCIAL

AEI.02.04 LACTANCIA MATERNA EXCLUSIVA EN NIÑOS (AS) MENORES DE 6 MESES (Prioridad:2)


COD.	INDICADOR	PARAMETRO DE MEDICION	LINEA BASE Año	VALOR ACTUAL Año	LOGRO ESPERADO			VALOR OBTENIDO			AVANCE (%)			UNIDAD ORGANICA RESPONSABLE	
					2016	2017	2018	2019	2020	2018	2019	2020	2018		2019
IND.01.AEI.02.04	Porcentaje de niños (as) menores de 6 meses con lactancia con leche materna exclusiva	Porcentaje	2016 75.90	2017 87.30	2018 96.70	2019 97.70	2020 98.70	2018 77.70	2019 76.80	2020 76.80	80.35	78.61	77.81	000902-REGION PUNO-SEDE CENTRAL	01.12-GERENCIA REGIONAL DE DESARROLLO SOCIAL

OEI.03 REDUCIR LA MORTALIDAD MATERNA - NEONATAL (Prioridad:3)

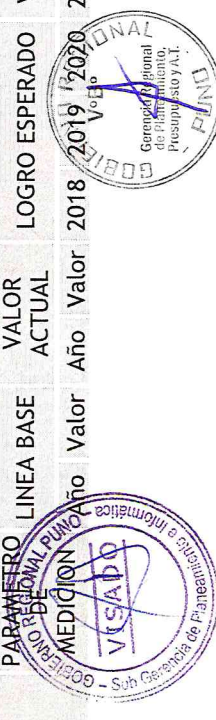
COD.	INDICADOR	PARAMETRO DE MEDICION	LINEA BASE Año	VALOR ACTUAL Año	LOGRO ESPERADO			VALOR OBTENIDO			AVANCE (%)			UNIDAD ORGANICA RESPONSABLE	
					2016	2017	2018	2019	2020	2018	2019	2020	2018		2019
IND.01.OEI.03	Tasa de mortalidad materna neonatal	Tasa	2016 44.50	2017 50.50	2018 50.00	2019 49.00	2020 48.00	2018 79.00	2019 61.50	2020 59.20	63.29	79.67	81.08	000902-REGION PUNO-SEDE CENTRAL	01.12-GERENCIA REGIONAL DE DESARROLLO SOCIAL

AEI.03.01 SERVICIOS DE PLANIFICACION FAMILIAR PARA POBLACION DE 15 A 49 AÑOS BAJO SU CONSENTIMIENTO (Prioridad:3)

COD.	INDICADOR	PARAMETRO DE MEDICION	LINEA BASE Año	VALOR ACTUAL Año	LOGRO ESPERADO			VALOR OBTENIDO			AVANCE (%)			UNIDAD ORGANICA RESPONSABLE		
					2015	2016	2017	2018	2019	2020	2018	2019	2020		2018	2019
IND.01.AEI.03.01	Porcentaje de mujeres de 15 a 49 años con métodos de planificación familiar oportuna	Porcentaje	2015 79.40	2016 82.50	2017 84.10	2018 85.70	2019 86.50	2020 82.10	2018 75.80	2019 75.80	2020 97.62	88.45	87.63	87.63	000902-REGION PUNO-SEDE CENTRAL	01.12-GERENCIA REGIONAL DE DESARROLLO SOCIAL



AEI.03.02 ATENCION PRENATAL PARA GESTANTE REENFOCADA (Prioridad:3)																				
COD.	INDICADOR	PARAMETRO DE MEDICION	LINEA BASE			VALOR ACTUAL			LOGRO ESPERADO			VALOR OBTENIDO			AVANCE (%)	UNIDAD ORGANICA RESPONSABLE				
			Año	Valor	Año	Valor	Año	Valor	Año	Valor	Año	Valor	Año	Valor						
IND.01.AEI.03.02	Porcentaje de gestantes con atención pre natal reenfocada	Porcentaje	2015	79.20	2017	62.00	2018	86.90	2019	91.80	2020	74.30	2018	86.08	2019	83.20	2020	80.94	000902-REGION PUNO-SEDE CENTRAL	01.12-GERENCIA REGIONAL DE DESARROLLO SOCIAL
AEI.03.03 ATENCION INSTITUCIONAL DE PARTO EN FORMA OPORTUNA A GESTANTES (Prioridad:3)																				
COD.	INDICADOR	PARAMETRO DE MEDICION	LINEA BASE			VALOR ACTUAL			LOGRO ESPERADO			VALOR OBTENIDO			AVANCE (%)	UNIDAD ORGANICA RESPONSABLE				
			Año	Valor	Año	Valor	Año	Valor	Año	Valor	Año	Valor	Año	Valor						
IND.01.AEI.03.03	Porcentaje de gestantes con parto institucional oportuna	Porcentaje	2016	86.80	2017	87.70	2018	91.80	2019	94.40	2020	66.60	2018	61.33	2019	65.68	2020	69.38	000902-REGION PUNO-SEDE CENTRAL	01.12-GERENCIA REGIONAL DE DESARROLLO SOCIAL
AEI.03.04 ATENCION INSTITUCIONALIZADA CON MENOR RIESGO A RECIEN NACIDO (Prioridad:3)																				
COD.	INDICADOR	PARAMETRO DE MEDICION	LINEA BASE			VALOR ACTUAL			LOGRO ESPERADO			VALOR OBTENIDO			AVANCE (%)	UNIDAD ORGANICA RESPONSABLE				
			Año	Valor	Año	Valor	Año	Valor	Año	Valor	Año	Valor	Año	Valor						
IND.01.AEI.03.04	Porcentaje de recién nacido atendido con servicios de salud en forma oportuna	Porcentaje	2016	86.80	2017	87.70	2018	91.90	2019	94.40	2020	66.60	2018	61.26	2019	66.74	2020	69.38	000902-REGION PUNO-SEDE CENTRAL	01.12-GERENCIA REGIONAL DE DESARROLLO SOCIAL
OEI.04 MEJORAR LA CALIDAD DE SERVICIOS PARA LA ATENCIÓN DE LA POBLACIÓN (Prioridad:4)																				
COD.	INDICADOR	PARAMETRO DE MEDICION	LINEA BASE			VALOR ACTUAL			LOGRO ESPERADO			VALOR OBTENIDO			AVANCE (%)	UNIDAD ORGANICA RESPONSABLE				
			Año	Valor	Año	Valor	Año	Valor	Año	Valor	Año	Valor	Año	Valor						
IND.01.OEI.04	Razon de años de vida saludable perdido	Ratio	2016	194.80	2017	194.80	2018	192.50	2019	189.00	2020	192.50	2018	100.00	2019	100.00	2020	100	000902-REGION PUNO-SEDE CENTRAL	01.12-GERENCIA REGIONAL DE DESARROLLO SOCIAL
AEI.04.01 SERVICIOS DE PREVENCIÓN Y CONTROL DE ENFERMEDADES TRANSMISIBLES EN FORMA OPORTUNA Y CALIDAD A LA POBLACIÓN (Prioridad:4)																				
COD.	INDICADOR	PARAMETRO DE MEDICION	LINEA BASE			VALOR ACTUAL			LOGRO ESPERADO			VALOR OBTENIDO			AVANCE (%)	UNIDAD ORGANICA RESPONSABLE				
			Año	Valor	Año	Valor	Año	Valor	Año	Valor	Año	Valor	Año	Valor						



IND.01.AEI.04.01	Tasa de incidencia de tuberculosis por 100 mil habitantes	Tasa	2016	14.20	2017	13.20	2018	12.20	2019	11.20	2020	10.60	2021	24.88	23.17	11.95	49.04	48.34	88.70	000902-REGION PUNO-SEDE CENTRAL	01.12-GERENCIA REGIONAL DE DESARROLLO SOCIAL
IND.02.AEI.04.01	Porcentaje de animales domésticos vacunados	Porcentaje	2016	82.40	2017	84.40	2018	86.40	2019	88.40	2020	90.40	2021	77.92	79.57	85.12	90.19	90.01	94.16	000902-REGION PUNO-SEDE CENTRAL	01.12-GERENCIA REGIONAL DE DESARROLLO SOCIAL

AEI.04.02 SERVICIOS DE PREVENCIÓN Y CONTROL DE ENFERMEDADES NO TRANSMISIBLES EN FORMA OPORTUNA Y DE CALIDAD A LA POBLACIÓN (Prioridad:4)


COD.	INDICADOR	PARAMETRO DE MEDICION	LINEA BASE		VALOR ACTUAL		LOGRO ESPERADO		VALOR OBTENIDO		AVANCE (%)		UNIDAD ORGANICA RESPONSABLE								
			Año	Valor	Año	Valor	2018	2019	2020	2018	2019	2020									
IND.01.AEI.04.02	Porcentaje de personas mayor de 15 años con valoración clínica y tamizaje de enfermedades crónicas no transmisibles	Porcentaje	2016	37.90	2017	40.50	2018	45.30	2019	46.20	2020	47.10	55.68	63.40	4.26	100	100	100	9.04	000902-REGION PUNO-SEDE CENTRAL	01.12-GERENCIA REGIONAL DE DESARROLLO SOCIAL
IND.02.AEI.04.02	Porcentaje de mujeres de 30 a 59 años tamizadas en cáncer de cuello uterino	Porcentaje	2016	63.20	2017	62.30	2018	61.40	2019	60.50	2020	59.60	17.40	22.31	26.90	100	100	100	100	000902-REGION PUNO-SEDE CENTRAL	01.12-GERENCIA REGIONAL DE DESARROLLO SOCIAL

AEI.04.03 ATENCIÓN OPORTUNA PARA POBLACIÓN EN RIESGO POR CAUSAS EXTERNAS (Prioridad:4)

COD.	INDICADOR	PARAMETRO DE MEDICION	LINEA BASE		VALOR ACTUAL		LOGRO ESPERADO		VALOR OBTENIDO		AVANCE (%)		UNIDAD ORGANICA RESPONSABLE								
			Año	Valor	Año	Valor	2018	2019	2020	2018	2019	2020									
IND.01.AEI.04.03	Tasa de mortalidad por causas externas	Tasa	2016	111.00	2017	109.00	2018	108.00	2019	94.40	2020	98.00	48.00	46.00	46.00	100	100	100	100	000902-REGION PUNO-SEDE CENTRAL	01.12-GERENCIA REGIONAL DE DESARROLLO SOCIAL

OEI.05 MEJORAR LOS NIVELES DE LOGROS DE APRENDIZAJE EN LOS ESTUDIANTES DE EDUCACIÓN BÁSICA REGULAR (Prioridad:6)

COD.	INDICADOR	PARAMETRO DE MEDICION	LINEA BASE		VALOR ACTUAL		LOGRO ESPERADO		VALOR OBTENIDO		AVANCE (%)		UNIDAD ORGANICA RESPONSABLE								
			Año	Valor	Año	Valor	2018	2019	2020	2018	2019	2020									
IND.01.OEI.05	Porcentaje de estudiantes de EBR con nivel satisfactorio en lógico matemático	Porcentaje	2016	38.00	2017	38.80	2018	39.00	2019	43.00	2020	45.00	35.70	ND	ND	91.54	ND	ND	ND	000902-REGION PUNO-SEDE CENTRAL	01.12-GERENCIA REGIONAL DE DESARROLLO SOCIAL
IND.02.OEI.05	Porcentaje de estudiantes de	Porcentaje	2016	47.30	2017	54.00	2018	59.00	2019	64.00	2020	66.00	35.10	ND	ND	59.49	ND	ND	ND	000902-REGION PUNO-SEDE CENTRAL	01.12-GERENCIA REGIONAL DE DESARROLLO SOCIAL



EBR con nivel satisfactorio en comprensión de textos.

PUNO-SEDE CENTRAL REGIONAL DE DESARROLLO SOCIAL

AEI.05.01 SERVICIOS DE EDUCACIÓN OPORTUNA, INTEGRAL Y DE CALIDAD A LA POBLACIÓN DE EBR (Prioridad:6)																					
COD.	INDICADOR	PARAMETRO DE MEDICION	LINEA BASE			VALOR ACTUAL			LOGRO ESPERADO			VALOR OBTENIDO			AVANCE (%)	UNIDAD ORGANICA RESPONSABLE					
			Año	Valor	Año	Valor	Año	Valor	2018	2019	2020	2018	2019	2020							
IND.01.AEI.05.01	Porcentaje de población de EBR, que recibe servicios en forma oportuna, integral y de calidad	Porcentaje	2016	74.50	2017	78.50	2018	79.70	2019	80.90	2020	82.00	2018	78.33	2019	88.00	100	100	100	000902-REGION PUNO-SEDE CENTRAL	01.12-GERENCIA REGIONAL DE DESARROLLO SOCIAL

AEI.05.02 CAPACITACIÓN INTEGRAL Y DE CALIDAD PARA DOCENTES DE EBR (Prioridad:6)																					
COD.	INDICADOR	PARAMETRO DE MEDICION	LINEA BASE			VALOR ACTUAL			LOGRO ESPERADO			VALOR OBTENIDO			AVANCE (%)	UNIDAD ORGANICA RESPONSABLE					
			Año	Valor	Año	Valor	Año	Valor	2018	2019	2020	2018	2019	2020							
IND.01.AEI.05.02	Porcentaje de docentes de EBR capacitados de forma integral y de calidad	Porcentaje	2015	25.10	2017	37.00	2018	45.00	2019	51.00	2020	55.00	2018	45.00	2019	50.00	100.00	98.04	90.91	000902-REGION PUNO-SEDE CENTRAL	01.12-GERENCIA REGIONAL DE DESARROLLO SOCIAL

OEI.06 AMPLIAR EL ACCESO A LA EDUCACIÓN BÁSICA REGULAR EBR (Prioridad:5)																						
COD.	INDICADOR	PARAMETRO DE MEDICION	LINEA BASE			VALOR ACTUAL			LOGRO ESPERADO			VALOR OBTENIDO			AVANCE (%)	UNIDAD ORGANICA RESPONSABLE						
			Año	Valor	Año	Valor	Año	Valor	2018	2019	2020	2018	2019	2020								
IND.01.OEI.06	Tasa total de asistencia de población de 3 a 5 años	Tasa	2016	85.70	2017	87.00	2018	90.00	2019	92.50	2020	95.00	2018	98.32	2019	99.45	99.00	100	100	100	000902-REGION PUNO-SEDE CENTRAL	01.12-GERENCIA REGIONAL DE DESARROLLO SOCIAL

AEI.06.01 COBERTURA DE ASISTENCIA PARA LA POBLACIÓN DE 3 - 5 AÑOS (Prioridad:5)																						
COD.	INDICADOR	PARAMETRO DE MEDICION	LINEA BASE			VALOR ACTUAL			LOGRO ESPERADO			VALOR OBTENIDO			AVANCE (%)	UNIDAD ORGANICA RESPONSABLE						
			Año	Valor	Año	Valor	Año	Valor	2018	2019	2020	2018	2019	2020								
IND.01.AEI.06.01	Tasa neta de asistencia de población de 3 a 5 años	Tasa	2016	85.20	2017	86.60	2018	89.80	2019	92.20	2020	95.00	2018	98.32	2019	99.45	99.00	100	100	100	000902-REGION PUNO-SEDE CENTRAL	01.12-GERENCIA REGIONAL DE DESARROLLO SOCIAL

OEI.07 MEJORAR LA CALIDAD DE SERVICIOS EDUCATIVOS EN LAS INSTITUCIONES DE EDUCACIÓN SUPERIOR NO UNIVERSITARIA (Prioridad:7)



COD.	INDICADOR	PARAMETRO DE MEDICION	LINEA BASE Año	VALOR ACTUAL Año	LOGRO ESPERADO 2018 2019 2020	VALOR OBTENIDO 2018 2019 2020	AVANCE (%) 2018 2019 2020	UE	UNIDAD ORGANICA RESPONSABLE
IND.01.OEI.07	Número de instituciones de educación superior no universitaria acreditada	Número	2016 1.00	2017 5.00	8.00 14.00 18.00	1.00 5.00 0.00	12.50 35.71	000902-REGION PUNO-SEDE CENTRAL	01.12-GERENCIA REGIONAL DE DESARROLLO SOCIAL

AEI.07.01 FORMACIÓN PROFESIONAL INTEGRAL A LOS ESTUDIANTES DE INSTITUCIONES DE EDUCACIÓN SUPERIOR NO UNIVERSITARIA IESNU (Prioridad:7)

COD.	INDICADOR	PARAMETRO DE MEDICION	LINEA BASE Año	VALOR ACTUAL Año	LOGRO ESPERADO 2018 2019 2020	VALOR OBTENIDO 2018 2019 2020	AVANCE (%) 2018 2019 2020	UE	UNIDAD ORGANICA RESPONSABLE
IND.01.AEI.07.01	Porcentaje de estudiantes de IEST con formación profesional de manera integral	Porcentaje	2015 23.00	2017 36.60	43.00 49.00 52.00	23.00 25.00 25.00	51.02 48.08	000902-REGION PUNO-SEDE CENTRAL	01.12-GERENCIA REGIONAL DE DESARROLLO SOCIAL
IND.02.AEI.07.01	Porcentaje de estudiantes de CETPROs con formación profesional integral	Porcentaje	2015 31.70	2017 37.50	40.40 43.30 45.00	48.00 52.00 52.00	100 100	000902-REGION PUNO-SEDE CENTRAL	01.12-GERENCIA REGIONAL DE DESARROLLO SOCIAL

OEI.08 FORTALECER LA GESTIÓN INSTITUCIONAL DEL GOBIERNO REGIONAL PUNO (Prioridad:8)

COD.	INDICADOR	PARAMETRO DE MEDICION	LINEA BASE Año	VALOR ACTUAL Año	LOGRO ESPERADO 2018 2019 2020	VALOR OBTENIDO 2018 2019 2020	AVANCE (%) 2018 2019 2020	UE	UNIDAD ORGANICA RESPONSABLE
IND.01.OEI.08	Índice de nivel de cumplimiento de la gestión institucional	Índice	2016 0.82	2017 0.86	0.86 0.85 0.86	0.90 0.90 0.90	100 ND 0.67	000902-REGION PUNO-SEDE CENTRAL	01.08.03-SUB GERENCIA DE PRESUPUESTO

AEI.08.01 INFRAESTRUCTURA Y EQUIPAMIENTO MEJORADO EN LAS INSTITUCIONES PÚBLICAS (Prioridad:8)

COD.	INDICADOR	PARAMETRO DE MEDICION	LINEA BASE Año	VALOR ACTUAL Año	LOGRO ESPERADO 2018 2019 2020	VALOR OBTENIDO 2018 2019 2020	AVANCE (%) 2018 2019 2020	UE	UNIDAD ORGANICA RESPONSABLE
IND.01.AEI.08.01	Número de instituciones públicas mejoradas	Número	2016 6.00	2017 7.00	7.00 7.00 8.00	1.00 0.00 2.00	14.29 0 25.00	000902-REGION PUNO-SEDE CENTRAL	01.13-GERENCIA REGIONAL DE INFRAESTRUCTURA

AEI.08.02 CONECTIVIDAD INSTITUCIONAL FORTALECIDA EN LAS ENTIDADES PÚBLICAS (Prioridad:8)

COD.	INDICADOR	PARAMETRO DE MEDICION	LINEA BASE Año	VALOR ACTUAL Año	LOGRO ESPERADO 2018 2019 2020	VALOR OBTENIDO 2018 2019 2020	AVANCE (%) 2018 2019 2020	UE	UNIDAD ORGANICA RESPONSABLE
------	-----------	-----------------------	----------------	------------------	-------------------------------	-------------------------------	---------------------------	----	-----------------------------



		MEDICION	Año	Valor	Año	Valor	2018	2019	2020	2018	2019	2020	2018	2019	2020	RESPONSABLE	
IND.01.-AEI.08.02	Número de instituciones públicas con conectividad integral	Número	2016	2.00	2017	3.00	3.00	3.00	4.00	2.00	0.00	1.00	66.67	0	25.00	000902-REGION PUNO-SEDE CENTRAL	01.08.02-SUB GERENCIA DE PLANEAMIENTO
AEI.08.03 CAPACIDADES FORTALECIDAS DE MANERA PERMANENTE A LOS SERVIDORES PÚBLICOS (Prioridad:8)																	
COD.	INDICADOR	PARAMETRO DE MEDICION	LINEA BASE	VALOR ACTUAL	VALOR ACTUAL	LOGRO ESPERADO	VALOR OBTENIDO	AVANCE (%)	UE	UNIDAD ORGANICA RESPONSABLE							
IND.01.-AEI.08.03	Porcentaje de servidores públicos capacitados	Porcentaje	2016	10.00	2017	12.00	15.00	18.00	20.00	16.00	17.00	23.00	100	94.44	100	000902-REGION PUNO-SEDE CENTRAL	01.09.05-OFCINA DE RECURSOS HUMANOS
AEI.08.04 INSTRUMENTOS DE GESTIÓN IMPLEMENTADOS EN LAS DEPENDENCIAS DEL GOBIERNO REGIONAL (Prioridad:8)																	
COD.	INDICADOR	PARAMETRO DE MEDICION	LINEA BASE	VALOR ACTUAL	VALOR ACTUAL	LOGRO ESPERADO	VALOR OBTENIDO	AVANCE (%)	UE	UNIDAD ORGANICA RESPONSABLE							
IND.01.-AEI.08.04	Número de instrumentos de gestión implementados en las dependencias del GOREPUNO	Número	2016	8.00	2017	10.00	21.00	26.00	28.00	14.00	11.00	8.00	66.67	42.31	28.57	000902-REGION PUNO-SEDE CENTRAL	01.08.05-SUB GERENCIA DE MODERNIZACIÓN Y DESARROLLO INSTITUCIONAL
AEI.08.05 PROGRAMAS DE DESARROLLO INTEGRAL EN ZONAS DE FRONTERA Y LÍMITROFES (Prioridad:8)																	
COD.	INDICADOR	PARAMETRO DE MEDICION	LINEA BASE	VALOR ACTUAL	VALOR ACTUAL	LOGRO ESPERADO	VALOR OBTENIDO	AVANCE (%)	UE	UNIDAD ORGANICA RESPONSABLE							
IND.01.-AEI.08.05	Número de proyectos implementados en zonas de frontera y límite	Número	2015	48.00	2017	50.00	62.00	75.00	82.00	61.00	79.00	44.00	98.39	100	53.66	000902-REGION PUNO-SEDE CENTRAL	01.08.04-SUB GERENCIA DE PROGRAMACION DE INVERSIONES Y COOPERACIÓN TECNICA INTERNACIONAL
AEI.08.06 PUESTA EN VALOR DEL PATRIMONIO DOCUMENTAL DE LA REGIÓN PUNO (Prioridad:8)																	
COD.	INDICADOR	PARAMETRO DE MEDICION	LINEA BASE	VALOR ACTUAL	VALOR ACTUAL	LOGRO ESPERADO	VALOR OBTENIDO	AVANCE (%)	2020	2018	2019	2020	2018	2019	2020	UE	UNIDAD ORGANICA RESPONSABLE



IND.01.AEI.08.06 Número de personas que acceden al patrimonio documental puesta en valor
 Número 2016 9876.00 2017 10050.00 2018 10300.00 2019 10500.00 2020 10700.00 2021 10160.00 2022 11832.00 2023 6795.00 2024 98.64 2025 100 63.50 2026 000902-REGION PUNO-SEDE CENTRAL 01.18-ARCHIVO REGIONAL PUNO

AEI.08.07 REGISTROS SISTEMATIZADOS DE BIENES DEL GOBIERNO REGIONAL PUNO (Prioridad:8)

COD.	INDICADOR	PARAMETRO DE MEDICION	LINEA BASE		VALOR ACTUAL		LOGRO ESPERADO		VALOR OBTENIDO		AVANCE (%)		UE	UNIDAD ORGANICA RESPONSABLE						
			Año	Valor	Año	Valor	2018	2019	2020	2018	2019	2020			2018	2019	2020			
IND.01.AEI.08.07	Número de bienes del GOREPUNO con registros sistematizados	Número	2015	6.00	2017	10.00	2018	16.00	2019	26.00	2020	34.00	8.00	10.00	6.00	50.00	38.46	17.65	000902-REGION PUNO-SEDE CENTRAL	01.09.04-OFCINA DE BIENES REGIONALES

AEI.08.08 PROCESOS Y ESPACIOS DE PARTICIPACIÓN CIUDADANA FORTALECIDA EN LA GESTIÓN PÚBLICA REGIONAL (Prioridad:8)

COD.	INDICADOR	PARAMETRO DE MEDICION	LINEA BASE		VALOR ACTUAL		LOGRO ESPERADO		VALOR OBTENIDO		AVANCE (%)		UE	UNIDAD ORGANICA RESPONSABLE						
			Año	Valor	Año	Valor	2018	2019	2020	2018	2019	2020			2018	2019	2020			
IND.01.AEI.08.08	Número de organizaciones participantes en los procesos de concertación	Número	2016	20.00	2017	23.00	2018	25.00	2019	28.00	2020	28.00	17.00	16.00	20.00	73.91	64.00	71.43	000902-REGION PUNO-SEDE CENTRAL	01.08.02-SUB GERENCIA DE PLANEAMIENTO
IND.02.AEI.08.08	Número de personas que participan en los espacios de participación ciudadana	Número	2016	902.00	2017	1050.00	2018	1200.00	2019	1250.00	2020	1150.00	1250.00	1250.00	1328.00	100.00	100.00	100.00	000902-REGION PUNO-SEDE CENTRAL	01.08.02-SUB GERENCIA DE PLANEAMIENTO

AEI.08.09 RECURSOS Y BIENES GESTIONADOS EN FORMA OPORTUNA DE GOREPUNO (Prioridad:8)

COD.	INDICADOR	PARAMETRO DE MEDICION	LINEA BASE		VALOR ACTUAL		LOGRO ESPERADO		VALOR OBTENIDO		AVANCE (%)		UE	UNIDAD ORGANICA RESPONSABLE						
			Año	Valor	Año	Valor	2018	2019	2020	2018	2019	2020			2018	2019	2020			
IND.01.AEI.08.09	Número de servicios de control de auditorias	Número	2016	9.00	2017	12.00	2018	16.00	2019	24.00	2020	32.00	79.00	17.00	57.00	100	70.83	100	000902-REGION PUNO-SEDE CENTRAL	01.03-ÓRGANO DE CONTROL INSTITUCIONAL



AEI.08.10 PROYECTOS DE INVERSIÓN TRANSFERIDOS OPORTUNAMENTE PARA SU MANTENIMIENTO Y OPERACIÓN (Prioridad:8)

COD.	INDICADOR	PARAMETRO DE MEDICION	LINEA BASE		VALOR ACTUAL		LOGRO ESPERADO		VALOR OBTENIDO		AVANCE (%)		UNIDAD ORGANICA RESPONSABLE				
			Año	Valor	Año	Valor	2018	2019	2020	2018	2019	2020					
IND.01.AEI.08.10	Número de proyectos de inversión transferidos oportunamente para manten. y operación	Número	2015	1.00	2016	2.00	2018	4.00	2019	0.00	2020	1.00	0	0	10.00	UE	01.10-OFICINA REGIONAL DE SUPERVISIÓN Y LIQUIDACIÓN DE PROYECTOS

AEI.08.11 PROCESOS TÉCNICOS DE SISTEMAS ADMINISTRATIVOS IMPLEMENTADOS OPORTUNAMENTE EN GOREPUNO (Prioridad:8)

COD.	INDICADOR	PARAMETRO DE MEDICION	LINEA BASE		VALOR ACTUAL		LOGRO ESPERADO		VALOR OBTENIDO		AVANCE (%)		UNIDAD ORGANICA RESPONSABLE				
			Año	Valor	Año	Valor	2018	2019	2020	2018	2019	2020					
IND.01.AEI.08.11	Número de estados financieros presupuestarios y complementarios del Pliego Regional y UE.	Número	2015	12.00	2017	24.00	2018	36.00	2019	48.00	2020	52.00	100	100	86.67	UE	01.09.02-OFICINA DE CONTABILIDAD

OEI.09 IMPULSAR LA COMPETITIVIDAD DE PRINCIPALES CADENAS PRODUCTIVAS DE LA REGIÓN PUNO (Prioridad:10)

COD.	INDICADOR	PARAMETRO DE MEDICION	LINEA BASE		VALOR ACTUAL		LOGRO ESPERADO		VALOR OBTENIDO		AVANCE (%)		UNIDAD ORGANICA RESPONSABLE						
			Año	Valor	Año	Valor	2018	2019	2020	2018	2019	2020							
IND.01.OEI.09	Porcentaje del valor bruto de la producción de las principales cadenas productivas	Porcentaje	2016	30.50	2017	35.00	2018	40.00	2019	45.00	2020	49.00	0.32	0.24	0.19	0.80	0.53	0.39	0.11-GERENCIA REGIONAL DE DESARROLLO ECONÓMICO

AEI.09.01 CAPACITACIÓN Y ASISTENCIA TÉCNICA INTEGRAL Y FOCALIZADA PARA PRODUCTORES AGROPECUARIOS (Prioridad:10)

COD.	INDICADOR	PARAMETRO DE MEDICION	LINEA BASE		VALOR ACTUAL		LOGRO ESPERADO		VALOR OBTENIDO		AVANCE (%)		UNIDAD ORGANICA RESPONSABLE						
			Año	Valor	Año	Valor	2018	2019	2020	2018	2019	2020							
IND.01.AEI.09.01	Porcentaje de productores agropecuarios capacitados y con asistencia técnica	Porcentaje	2016	1.50	2017	1.70	2018	2.00	2019	2.50	2020	2.50	1.34	1.79	1.68	67.00	71.60	67.20	01.11-GERENCIA REGIONAL DE DESARROLLO ECONÓMICO
IND.02.AEI.09.01	Porcentaje de productores alpaqueros que aplican la transferencia tecnológica	Porcentaje	2016	2.00	2017	2.20	2018	2.50	2019	3.00	2020	3.50	0.40	0.40	0.06	16.00	13.33	1.71	01.11-GERENCIA REGIONAL DE DESARROLLO ECONÓMICO



AEI.09.02 INFRAESTRUCTURA DE RIEGO TECNIFICADO PARA PRODUCTORES AGRICOLAS (Prioridad:10)																						
COD.	INDICADOR	PARAMETRO DE MEDICION	LINEA BASE		VALOR ACTUAL		LOGRO ESPERADO		VALOR OBTENIDO		AVANCE (%)		UNIDAD ORGANICA RESPONSABLE									
			Año	Valor	Año	Valor	2018	2019	2020	2018	2019	2020		2018	2019	2020						
IND.01.AEI.09.02	Porcentaje de productores agrícolas con riego tecnificado	Porcentaje	2016	3.20	2017	3.50	2018	3.80	2019	4.50	2020	5.00	2018	5.25	2019	5.25	2020	5.28	100	100	100	000902- REGION PUNO-SEDE CENTRAL ECONOMICO
IND.02.AEI.09.02	Número de hectáreas bajo riego	Número	2016	36555.00	2017	37500.00	2018	38581.00	2019	41170.00	2020	47290.00	2018	11956.00	2019	11956.00	2020	30.99	29.04	26.00	000902- REGION PUNO-SEDE CENTRAL ECONOMICO	
AEI.09.03 TRANSFERENCIA TECNOLÓGICA FOCALIZADA PARA PRODUCTORES DE TRUCHA (Prioridad:10)																						
COD.	INDICADOR	PARAMETRO DE MEDICION	LINEA BASE		VALOR ACTUAL		LOGRO ESPERADO		VALOR OBTENIDO		AVANCE (%)		UNIDAD ORGANICA RESPONSABLE									
			Año	Valor	Año	Valor	2018	2019	2020	2018	2019	2020		2018	2019	2020						
IND.01.AEI.09.03	Porcentaje de productores de truchas que aplican la transferencia tecnológica	Porcentaje	2016	25.30	2017	ND	2018	37.80	2019	44.20	2020	49.00	2018	12.50	2019	18.90	2020	33.07	42.76	42.86	000902- REGION PUNO-SEDE CENTRAL ECONOMICO	
AEI.09.04 CAPACITACIÓN TÉCNICA INTEGRAL FOCALIZADA PARA MICROEMPRESARIOS DE CONFECCIONES DE PRENDAS DE VESTIR (Prioridad:10)																						
COD.	INDICADOR	PARAMETRO DE MEDICION	LINEA BASE		VALOR ACTUAL		LOGRO ESPERADO		VALOR OBTENIDO		AVANCE (%)		UNIDAD ORGANICA RESPONSABLE									
			Año	Valor	Año	Valor	2018	2019	2020	2018	2019	2020		2018	2019	2020						
IND.01.AEI.09.04	Número de microempresarios de confecciones de prendas de vestir capacitados técnicamente	Número	2016	200.00	2017	250.00	2018	270.00	2019	300.00	2020	310.00	2018	140.00	2019	154.00	2020	168.00	51.85	51.33	54.19	000902- REGION PUNO-SEDE CENTRAL ECONOMICO
AEI.09.05 CAPACITACIÓN TÉCNICA PARA IMPULSAR LA PRODUCTIVIDAD DE LAS EMPRESAS INDUSTRIALES MANUFACTURERAS DE METAL MECÁNICA (Prioridad:10)																						
COD.	INDICADOR	PARAMETRO DE MEDICION	LINEA BASE		VALOR ACTUAL		LOGRO ESPERADO		VALOR OBTENIDO		AVANCE (%)		UNIDAD ORGANICA RESPONSABLE									
			Año	Valor	Año	Valor	2018	2019	2020	2018	2019	2020		2018	2019	2020						
IND.01.AEI.09.05	Número de empresarios de metal mecánica capacitados	Número	2016	70.00	2017	75.00	2018	80.00	2019	90.00	2020	100.00	2018	55.00	2019	75.00	2020	68.75	83.33	90.00	000902- REGION PUNO-SEDE CENTRAL ECONOMICO	



técnicamente

PUNO-SEDE CENTRAL
DESARROLLO ECONÓMICO

OEI.10 GARANTIZAR EL DERECHO DE PROPIEDAD DE PREDIOS RÚSTICOS DE LAS FAMILIAS Y COMUNIDADES DE LA REGIÓN PUNO (Prioridad:12)

COD.	INDICADOR	PARAMETRO DE MEDICION	LINEA BASE		VALOR ACTUAL		LOGRO ESPERADO		VALOR OBTENIDO		AVANCE (%)		UNIDAD ORGANICA RESPONSABLE					
			Año	Valor	Año	Valor	Año	Valor	Año	Valor	2018	2019		2020	2018	2019	2020	
IND.01.OEI.10	Número de predios rústicos de familias y comunidades campesinas con saneamiento físico-legal.	Número	2016	4002.00	2017	7640.00	2018	11308.00	2019	14961.00	2020	18614.00	6000.00	3595.00	0.00	53.06	24.03	01.11-GERENCIA REGIONAL DE DESARROLLO ECONÓMICO

AEI.10.01 DERECHO DE PROPIEDAD GARANTIZADOS PARA PRODUCTORES AGRARIOS (Prioridad:12)

COD.	INDICADOR	PARAMETRO DE MEDICION	LINEA BASE		VALOR ACTUAL		LOGRO ESPERADO		VALOR OBTENIDO		AVANCE (%)		UNIDAD ORGANICA RESPONSABLE						
			Año	Valor	Año	Valor	Año	Valor	Año	Valor	2018	2019		2020	2018	2019	2020		
IND.01.AEI.10.01	Número de títulos de propiedad entregados a las familias.	Número	2016	4000.00	2017	11300.00	2018	14950.00	2019	18600.00	2020	18600.00	154.00	1331.00	1399.00	1.03	7.16	7.52	01.11-GERENCIA REGIONAL DE DESARROLLO ECONÓMICO
IND.02.AEI.10.01	Número de títulos de propiedad entregados a comunidades	Número	2016	2.00	2017	5.00	2018	8.00	2019	11.00	2020	14.00	2.00	1.00	0.00	25.00	9.09	0.00	01.11-GERENCIA REGIONAL DE DESARROLLO ECONÓMICO

OEI.11 PROMOVER LA ACTIVIDAD MINERO ENERGÉTICO DE LA REGIÓN DE PUNO (Prioridad:15)

COD.	INDICADOR	PARAMETRO DE MEDICION	LINEA BASE		VALOR ACTUAL		LOGRO ESPERADO		VALOR OBTENIDO		AVANCE (%)		UNIDAD ORGANICA RESPONSABLE						
			Año	Valor	Año	Valor	Año	Valor	Año	Valor	2018	2019		2020	2018	2019	2020		
IND.01.OEI.11	Número de pequeños productores mineros y pequeños mineros artesanales formalizados	Número	2016	6.00	2017	9.00	2018	14.00	2019	20.00	2020	33.00	15.00	6.00	5.00	100	30.00	15.15	01.11-GERENCIA REGIONAL DE DESARROLLO ECONÓMICO
IND.02.OEI.11	Porcentaje de coeficiente de electrificación	Porcentaje	2016	88.00	2017	91.00	2018	92.50	2019	93.00	2020	93.50	85.00	88.00	88.50	91.89	94.62	94.65	01.11-GERENCIA REGIONAL DE DESARROLLO ECONÓMICO



AEI.11.01 SENSIBILIZACIÓN Y FACILITACIÓN PARA LOS PROCESOS DE FORMALIZACIÓN DE PEQUEÑOS MINEROS Y MINEROS ARTESANALES (Prioridad:15)

COD.	INDICADOR	PARAMETRO DE MEDICION	LINEA BASE		VALOR ACTUAL		LOGRO ESPERADO		VALOR OBTENIDO		AVANCE (%)		UNIDAD ORGANICA RESPONSABLE						
			Año	Valor	Año	Valor	Año	Valor	Año	Valor	2018	2019		2020					
IND.01.AEI.11.01	Número de pequeños productores mineros formalizados	Número	2016	2.00	2017	3.00	4.00	5.00	6.00	5.00	5.00	4.00	100	100.00	66.67	000902-REGION PUNO-SEDE CENTRAL	UE	01.20-DIRECCIÓN REGIONAL DE ENERGÍA Y MINAS	
IND.02.AEI.11.01	Número de productores mineros artesanales formalizados	Número	2016	4.00	2017	7.00	10.00	15.00	27.00	10.00	10.00	2.00	1.00	100.00	13.33	3.70	000902-REGION PUNO-SEDE CENTRAL	UE	01.20-DIRECCIÓN REGIONAL DE ENERGÍA Y MINAS

AEI.11.02 ENERGÍA ELÉCTRICA INTEGRAL PARA LA POBLACIÓN RURAL DE LA REGIÓN PUNO (Prioridad:15)

COD.	INDICADOR	PARAMETRO DE MEDICION	LINEA BASE		VALOR ACTUAL		LOGRO ESPERADO		VALOR OBTENIDO		AVANCE (%)		UNIDAD ORGANICA RESPONSABLE						
			Año	Valor	Año	Valor	Año	Valor	Año	Valor	2018	2019		2020					
IND.01.AEI.11.02	Porcentaje de viviendas rurales con alumbrado eléctrico por red pública	Porcentaje	2015	80.10	2017	80.50	81.00	81.50	82.00	77.00	79.00	79.00	79.50	95.06	96.93	96.95	000902-REGION PUNO-SEDE CENTRAL	UE	01.20-DIRECCIÓN REGIONAL DE ENERGÍA Y MINAS

AEI.11.03 ENERGÍA ELECTRIFICACIÓN MEDIANTE PANELES SOLARES Y PEQUEÑAS CENTRALES HIDROELÉCTRICAS PARA LA POBLACIÓN RURAL (Prioridad:15)

COD.	INDICADOR	PARAMETRO DE MEDICION	LINEA BASE		VALOR ACTUAL		LOGRO ESPERADO		VALOR OBTENIDO		AVANCE (%)		UNIDAD ORGANICA RESPONSABLE						
			Año	Valor	Año	Valor	Año	Valor	Año	Valor	2018	2019		2020					
IND.01.AEI.11.03	Porcentaje de población rural que acceden al servicio de energía no convencional	Porcentaje	2016	2.00	2017	3.00	3.00	4.00	5.00	2.00	2.00	3.00	3.00	66.67	75.00	60.00	000902-REGION PUNO-SEDE CENTRAL	UE	01.20-DIRECCIÓN REGIONAL DE ENERGÍA Y MINAS

OEI.12 PROMOVER EL EMPLEO ADECUADO DE LA POBLACIÓN ECONÓMICAMENTE ACTIVA OCUPADA DE LA REGIÓN PUNO (Prioridad:13)

COD.	INDICADOR	PARAMETRO DE MEDICION	LINEA BASE		VALOR ACTUAL		LOGRO ESPERADO		VALOR OBTENIDO		AVANCE (%)		UNIDAD ORGANICA RESPONSABLE					
			Año	Valor	Año	Valor	Año	Valor	Año	Valor	2018	2019		2020				
IND.01.OEI.12	Porcentaje de PEA ocupada con empleo adecuado	Porcentaje	2016	34.00	2017	34.50	35.50	36.00	36.50	19.40	24.40	ND	54.65	67.78	ND	000902-REGION PUNO-SEDE	UE	01.17-DIRECCIÓN



CENTRAL REGIONAL DE TRABAJO Y PROMOCIÓN DEL EMPLEO

AEI.12.01 CAPACITACIÓN LABORAL PERMANENTE Y OPORTUNA PARA LA PEA OCUPADA PUNO (Prioridad:13)																	
COD.	INDICADOR	PARAMETRO DE MEDICION	LINEA BASE			VALOR ACTUAL			LOGRO ESPERADO			VALOR OBTENIDO			AVANCE (%)		
			Año	Valor		Año	Valor		Año	Valor		Año	Valor		2018	2019	2020

IND.01.AEI.12.01	Porcentaje de PEA ocupada con empleo adecuado	Porcentaje	2016	27.00	2017	28.50	2018	30.00	2019	31.50	2020	32.50	2018	33.70	2019	35.70	2020	ND	100	100	ND	UE	UNIDAD ORGANICA RESPONSABLE
																						000902-REGION PUNO-SEDE CENTRAL	01.17-DIRECCIÓN REGIONAL DE TRABAJO Y PROMOCIÓN DEL EMPLEO

OEI.13 PROMOVER EL TURISMO EN LA REGIÓN DE PUNO (Prioridad:11)

COD.	INDICADOR	PARAMETRO DE MEDICION	LINEA BASE			VALOR ACTUAL			LOGRO ESPERADO			VALOR OBTENIDO			AVANCE (%)		
			Año	Valor		Año	Valor		Año	Valor		Año	Valor		2018	2019	2020

IND.01.OEI.13	Promedio de días de permanencia de turistas	Ratio	2016	1.40	2017	1.40	2018	1.40	2019	1.50	2020	1.60	2018	1.36	2019	1.23	2020	1.55	97.14	82.00	96.88	UE	UNIDAD ORGANICA RESPONSABLE
																						000902-REGION PUNO-SEDE CENTRAL	01.19.01-DIRECCIÓN DE TURISMO

AEI.13.01 CAPACITACIÓN INTEGRAL PARA LOS PRESTADORES DE LOS SERVICIOS TURÍSTICOS (Prioridad:11)

COD.	INDICADOR	PARAMETRO DE MEDICION	LINEA BASE			VALOR ACTUAL			LOGRO ESPERADO			VALOR OBTENIDO			AVANCE (%)		
			Año	Valor		Año	Valor		Año	Valor		Año	Valor		2018	2019	2020

IND.01.AEI.13.01	Número de turistas que reciben servicios adecuados por los prestadores de servicios turísticos.	Número	2016	258406.00	2017	312672.00	2018	327672.00	2019	342939.00	2020	343939.00	2018	ND	2019	ND	2020	ND	ND	ND	ND	UE	UNIDAD ORGANICA RESPONSABLE
																						000902-REGION PUNO-SEDE CENTRAL	01.19.01-DIRECCIÓN DE TURISMO

AEI.13.02 CAPACITACIÓN EN FORMA PERMANENTE EN LÍNEAS DE PRODUCCIÓN Y COMERCIALIZACIÓN A LOS ARTESANOS (Prioridad:11)

COD.	INDICADOR	PARAMETRO DE MEDICION	LINEA BASE			VALOR ACTUAL			LOGRO ESPERADO			VALOR OBTENIDO			AVANCE (%)		
			Año	Valor		Año	Valor		Año	Valor		Año	Valor		2018	2019	2020

IND.01.AEI.13.02	Porcentaje de artesanos	Porcentaje	2016	25.00	2017	31.00	2018	32.00	2019	33.00	2020	34.00	2018	6.94	2019	22.81	2020	21.03	24.53	000902-	UE	UNIDAD ORGANICA RESPONSABLE	
																						000902-REGION PUNO-SEDE CENTRAL	01.19.03-



capacitados para la producción y comercialización

REGION PUNO-SEDE CENTRAL
DIRECCIÓN DE COMERCIO EXTERIOR

OEI.14 MEJORAR LA INFRAESTRUCTURA VIAL DE LOS CORREDORES ECONÓMICOS DE LA REGIÓN PUNO (Prioridad:9)

COD.	INDICADOR	PARAMETRO DE MEDICION	LINEA BASE		VALOR ACTUAL		LOGRO ESPERADO		VALOR OBTENIDO		AVANCE (%)		UE	UNIDAD ORGANICA RESPONSABLE						
			Año	Valor	Año	Valor	2018	2019	2020	2018	2019	2020			2018	2019	2020			
IND.01.OEI.14	Número de kilómetros de infraestructura vial asfaltado de los corredores económicos	Número	2016	385.00	2017	412.00	2018	453.00	2019	507.00	2020	540.00	2018	503.04	2019	505.05	2020	99.62	99.22	93.53

000902-REGION PUNO-SEDE CENTRAL

01.13-GERENCIA REGIONAL DE INFRAESTRUCTURA

AEI.14.01 INFRAESTRUCTURA VIAL DEPARTAMENTAL MEJORADA PARA LA POBLACIÓN (Prioridad:9)

COD.	INDICADOR	PARAMETRO DE MEDICION	LINEA BASE		VALOR ACTUAL		LOGRO ESPERADO		VALOR OBTENIDO		AVANCE (%)		UE	UNIDAD ORGANICA RESPONSABLE						
			Año	Valor	Año	Valor	2018	2019	2020	2018	2019	2020			2018	2019	2020			
IND.01.AEI.14.01	Porcentaje de red vial departamental asfaltada	Porcentaje	2016	21.70	2017	23.30	2018	25.50	2019	28.60	2020	30.50	2018	51.86	2019	43.67	2020	100	100	93.77

000902-REGION PUNO-SEDE CENTRAL

01.13-GERENCIA REGIONAL DE INFRAESTRUCTURA

OEI.15 MEJORAR EL MANEJO SOSTENIBLE DE LOS RECURSOS NATURALES DE LA REGIÓN PUNO (Prioridad:16)

COD.	INDICADOR	PARAMETRO DE MEDICION	LINEA BASE		VALOR ACTUAL		LOGRO ESPERADO		VALOR OBTENIDO		AVANCE (%)		UE	UNIDAD ORGANICA RESPONSABLE						
			Año	Valor	Año	Valor	2018	2019	2020	2018	2019	2020			2018	2019	2020			
IND.01.OEI.15	Porcentaje de implementación del proceso de gestión de recursos hídricos de cuenca en la región Puno	Porcentaje	2016	5.00	2017	50.00	2018	80.00	2019	80.00	2020	90.00	2018	40.00	2019	40.00	2020	25.00	50.00	88.89
IND.02.OEI.15	Porcentaje de avance de implementación para la conservación de especies de flora y fauna silvestre	Porcentaje	2016	0.00	2017	40.00	2018	100.00	2019	100.00	2020	100.00	2018	81.00	2019	86.00	2020	86.00	81.00	20.00

000902-REGION PUNO-SEDE CENTRAL

01.14.01-SUB GERENCIA DE RECURSOS NATURALES
01.14.01-SUB GERENCIA DE RECURSOS NATURALES

AEI.15.01 GESTIÓN SISTEMATIZADA DE RECURSOS HÍDRICOS DE LA CUENCA DE LA REGIÓN PUNO (Prioridad:16)

COD.	INDICADOR	PARAMETRO DE MEDICION	LINEA BASE		VALOR ACTUAL		LOGRO ESPERADO		VALOR OBTENIDO		AVANCE (%)		UE	UNIDAD ORGANICA RESPONSABLE						
			Año	Valor	Año	Valor	2018	2019	2020	2018	2019	2020			2018	2019	2020			
IND.01.AEI.15.01	Porcentaje de territorio de la cuenca del Titicaca	Porcentaje	2015	5.00	2017	100.00	2018	100.00	2019	100.00	2020	100.00	2018	60.00	2019	80.00	2020	60.00	80.00	80.00

000902-REGION PUNO-SEDE CENTRAL

01.14.01-SUB GERENCIA DE RECURSOS NATURALES



con Consejo de Recursos Hídricos.

PUNO-SEDE CENTRAL

RECURSOS NATURALES

AEI.15.02 ESTRATEGIAS ADECUADAS DE CONSERVACION DE ESPECIES DE FLORA Y FAUNA SILVESTRE (Prioridad:16)														
COD.	INDICADOR	PARAMETRO DE MEDICION	LINEA BASE Año	VALOR ACTUAL Año	LOGRO ESPERADO 2018	LOGRO ESPERADO 2019	LOGRO ESPERADO 2020	VALOR OBTENIDO 2018	VALOR OBTENIDO 2019	VALOR OBTENIDO 2020	AVANCE (%) 2018	AVANCE (%) 2019	AVANCE (%) 2020	UNIDAD ORGANICA RESPONSABLE

IND.01.AEI.15.02	Número de especies de fauna silvestre en peligro de amenaza identificadas y conservadas en sitios prioritarios	Número	2015 0.00	2017 20.00	20.00	30.00	30.00	ND	ND	20.00	ND	ND	66.67	01.14.01-SUB GERENCIA DE RECURSOS NATURALES
------------------	--	--------	-----------	------------	-------	-------	-------	----	----	-------	----	----	-------	---

AEI.15.03 ESTRATEGIAS ADECUADAS DE CONSERVACION DE ESPECIES FORESTALES NATIVAS Y EXOTICAS (Prioridad:16)														
COD.	INDICADOR	PARAMETRO DE MEDICION	LINEA BASE Año	VALOR ACTUAL Año	LOGRO ESPERADO 2018	LOGRO ESPERADO 2019	LOGRO ESPERADO 2020	VALOR OBTENIDO 2018	VALOR OBTENIDO 2019	VALOR OBTENIDO 2020	AVANCE (%) 2018	AVANCE (%) 2019	AVANCE (%) 2020	UNIDAD ORGANICA RESPONSABLE

IND.02.AEI.15.03	Número de hectáreas forestadas con especies nativas y exóticas	Número	2015 0.00	2017 1756.00	2258.00	2258.00	3000.00	770.00	498.00	0.00	34.10	22.05	0	01.14.01-SUB GERENCIA DE RECURSOS NATURALES
------------------	--	--------	-----------	--------------	---------	---------	---------	--------	--------	------	-------	-------	---	---

OEI.16 MEJORAR LA CAPACIDAD ADAPTATIVA DE LAS POBLACIONES, ECOSISTEMAS, Y SERVICIOS PÚBLICOS A LOS EFECTOS DEL CAMBIO CLIMÁTICO EN LA REGIÓN PUNO (Prioridad:17)														
COD.	INDICADOR	PARAMETRO DE MEDICION	LINEA BASE Año	VALOR ACTUAL Año	LOGRO ESPERADO 2018	LOGRO ESPERADO 2019	LOGRO ESPERADO 2020	VALOR OBTENIDO 2018	VALOR OBTENIDO 2019	VALOR OBTENIDO 2020	AVANCE (%) 2018	AVANCE (%) 2019	AVANCE (%) 2020	UNIDAD ORGANICA RESPONSABLE

IND.01.OEI.16	Porcentaje de instituciones y poblaciones fortalecidas ante los efectos de cambio climático	Porcentaje	2016 0.00	2017 50.00	90.00	90.00	90.00	30.00	40.00	25.00	33.33	44.44	27.78	01.14.01-SUB GERENCIA DE RECURSOS NATURALES
---------------	---	------------	-----------	------------	-------	-------	-------	-------	-------	-------	-------	-------	-------	---

AEI.16.01 PLAN DE ACCIÓN Y ESTRATEGIAS ADECUADAS PARA LA ADAPTACION DEL CAMBIO CLIMÁTICO. (Prioridad:17)														
COD.	INDICADOR	PARAMETRO DE MEDICION	LINEA BASE Año	VALOR ACTUAL Año	LOGRO ESPERADO 2018	LOGRO ESPERADO 2019	LOGRO ESPERADO 2020	VALOR OBTENIDO 2018	VALOR OBTENIDO 2019	VALOR OBTENIDO 2020	AVANCE (%) 2018	AVANCE (%) 2019	AVANCE (%) 2020	UNIDAD ORGANICA RESPONSABLE

IND.01.AEI.16.01	Porcentaje de instituciones del Consejo Regional de cambio climático implementan el plan de acción y estrategias para el cambio climático	Porcentaje	2014 0.00	2017 50.00	80.00	80.00	90.00	ND	ND	25.00	ND	ND	27.78	01.14.01-SUB GERENCIA DE RECURSOS NATURALES
------------------	---	------------	-----------	------------	-------	-------	-------	----	----	-------	----	----	-------	---



AEI.16.02 IMPLEMENTACIÓN DE ACCIONES EN FORMA OPORTUNA ANTE EVENTOS EXTREMOS DE CAMBIO CLIMÁTICO PARA LAS POBLACIONES VULNERABLES (Prioridad:17)

COD.	INDICADOR	PARAMETRO DE MEDICION	LINEA BASE		VALOR ACTUAL		LOGRO ESPERADO		VALOR OBTENIDO		AVANCE (%)		UNIDAD ORGANICA RESPONSABLE			
			Año	Valor	Año	Valor	Año	Valor	Año	Valor	2018	2019		2020	2018	2019
IND.01.AEI.16.02	Porcentaje de instituciones y la población afectada implementan acciones de adaptación y mitigación	Porcentaje	2015	0.00	2017	60.00	100.00	100.00	100.00	ND	ND	30.00	ND	ND	30.00	000902-REGION PUNO-SEDE CENTRAL

OEI.17 PROMOVER EL PROCESO DE ORDENAMIENTO TERRITORIAL DE LA REGION PUNO (Prioridad:14)


COD.	INDICADOR	PARAMETRO DE MEDICION	LINEA BASE		VALOR ACTUAL		LOGRO ESPERADO		VALOR OBTENIDO		AVANCE (%)		UNIDAD ORGANICA RESPONSABLE			
			Año	Valor	Año	Valor	Año	Valor	Año	Valor	2018	2019		2020		
IND.01.OEI.17	Porcentaje de avance del proceso de ordenamiento territorial	Porcentaje	2016	0.00	2017	70.00	80.00	80.00	90.00	87.00	0.00	25.00	100	0	27.78	000902-REGION PUNO-SEDE CENTRAL

AEI.17.01 INFORMACIÓN ESPECIALIZADA (ZEE) PARA EL ORDENAMIENTO TERRITORIAL PARA LAS INSTITUCIONES PÚBLICAS, PRIVADAS Y POBLACIÓN (Prioridad:14)

COD.	INDICADOR	PARAMETRO DE MEDICION	LINEA BASE		VALOR ACTUAL		LOGRO ESPERADO		VALOR OBTENIDO		AVANCE (%)		UNIDAD ORGANICA RESPONSABLE			
			Año	Valor	Año	Valor	Año	Valor	Año	Valor	2018	2019		2020		
IND.01.AEI.17.01	Porcentaje de implementación de Zonificación ecológica y económica a nivel meso de la región Puno.	Porcentaje	2015	25.00	2017	70.00	80.00	80.00	90.00	80.00	0.00	100.00	100.00	0	100	000902-REGION PUNO-SEDE CENTRAL

OEI.18 MEJORAR EL SISTEMA DE GESTIÓN AMBIENTAL DE LA REGION PUNO (Prioridad:18)

COD.	INDICADOR	PARAMETRO DE MEDICION	LINEA BASE		VALOR ACTUAL		LOGRO ESPERADO		VALOR OBTENIDO		AVANCE (%)		UNIDAD ORGANICA RESPONSABLE			
			Año	Valor	Año	Valor	Año	Valor	Año	Valor	2018	2019		2020		
IND.01.OEI.18	Número de instrumentos por sistema de gestión ambiental implementados	Número	2016	0.00	2017	2.00	4.00	5.00	5.00	2.00	2.00	40.00	40.00	40.00	40.00	000902-REGION PUNO-SEDE CENTRAL
IND.02.OEI.18	Número de instituciones y organizaciones de la población capacitados y sensibilizados en calidad ambiental en forma adecuada	Número	2016	0.00	2017	12.00	15.00	19.00	19.00	10.00	10.00	66.67	52.63	52.63	52.63	000902-REGION PUNO-SEDE CENTRAL



AEI.18.01 INFORMACIÓN DE INSTRUMENTOS DE GESTIÓN AMBIENTAL PARA LAS ENTIDADES PÚBLICAS, PRIVADAS Y POBLACIÓN (Prioridad:18)

COD.	INDICADOR	PARAMETRO DE MEDICION	LINEA BASE		VALOR ACTUAL		LOGRO ESPERADO		VALOR OBTENIDO		AVANCE (%)			UE	UNIDAD ORGANICA RESPONSABLE	
			Año	Valor	Año	Valor	Año	Valor	2018	2019	2020	2018	2019			2020
IND.01.AEI.18.01	Numero de planes de eco eficiencia implementados adecuadamente en entidades públicas	Número	2015	0.00	2017	69.00	2018	9.00	2019	9.00	2020	100.00	100.00	100.00	000902-REGION PUNO-SEDE CENTRAL	01.14.02-SUB GERENCIA DE GESTION AMBIENTAL
IND.02.AEI.18.01	Porcentaje de avance de la implementación de los sistemas de gestión ambiental.	Porcentaje	2015	10.00	2017	60.00	2018	85.00	2019	85.00	2020	47.06	58.82	27.78	000902-REGION PUNO-SEDE CENTRAL	01.14.02-SUB GERENCIA DE GESTION AMBIENTAL
IND.03.AEI.18.01	Numero de instrumentos de planificación ambiental actualizados y en proceso de implementación	Número	2015	2.00	2017	4.00	2018	5.00	2019	5.00	2020	80.00	100.00	40.00	000902-REGION PUNO-SEDE CENTRAL	01.14.02-SUB GERENCIA DE GESTION AMBIENTAL
IND.04.AEI.18.01	Porcentaje de avance de la implementación de planes de funcionamiento de los grupos técnicos de la Comisión Ambiental Regional (CAR)	Porcentaje	2015	0.00	2017	30.00	2018	50.00	2019	50.00	2020	100.00	100.00	100.00	000902-REGION PUNO-SEDE CENTRAL	01.14.02-SUB GERENCIA DE GESTION AMBIENTAL

AEI.18.02 ASISTENCIA TÉCNICA ESPECIALIZADA EN CALIDAD AMBIENTAL, PERMANENTE Y FOCALIZADA PARA LAS INSTITUCIONES PÚBLICAS Y POBLACIÓN (Prioridad:18)

COD.	INDICADOR	PARAMETRO DE MEDICION	LINEA BASE		VALOR ACTUAL		LOGRO ESPERADO		VALOR OBTENIDO		AVANCE (%)			UE	UNIDAD ORGANICA RESPONSABLE	
			Año	Valor	Año	Valor	Año	Valor	2018	2019	2020	2018	2019			2020
IND.01.AEI.18.02	Número de instituciones que implementan planes de calidad ambiental	Número	2015	0.00	2017	6.00	2018	6.00	2019	6.00	2020	100.00	100.00	50.00	000902-REGION PUNO-SEDE CENTRAL	01.14.02-SUB GERENCIA DE GESTION AMBIENTAL
IND.02.AEI.18.02	Porcentaje de población que implementan acciones de mejora de calidad ambiental del recurso hídrico con monitoreo participativo.	Porcentaje	2015	0.00	2017	10.00	2018	20.00	2019	20.00	2020	25.00	25.00	65.00	000902-REGION PUNO-SEDE CENTRAL	01.14.02-SUB GERENCIA DE GESTION AMBIENTAL

NOTA : El porcentaje de avance de los indicadores ha sido truncado en 100 %

